



AGES 14+

URBAN SCOOTER R25



Instructions d'origine

Caractéristiques principales du scooter

- Scooter avec siège confortable
- Deux freins et large repose-pied
- Scooter pliable
- Distance par chargement jusqu'à 35 kilomètres

Inhalt

Le Scooter	2
Avant propos	2
BASE JURIDIQUE	3
DÉNÉGATION	Fehler! Textmarke nicht definiert.
CONSIGNES DE SÉCURITÉ	3
SÉCURITÉ BATTERIE LITHIUM-ION	4
SYMBOLE UTILISÉ SUR LA PRODUIT	4
Charger l'Urban Scooter R25	5
Entretien et soin	5
Stockage du Urban Scooter R25	5
Tonalités d'avertissement et d'alerte	6
Mécanisme de pliage du R25	7
Conduire avec l'Urban Scooter R25	7
Caractéristique techniques	Fehler! Textmarke nicht definiert.
Contenu de l'emballage	9

Le Scooter



Avant propos

Chers clients

Merci d'avoir acheté ce produit. S'il vous plaît lire les instructions suivantes attentivement, pour apprendre la capacité de conduire plus rapidement et de faire fonctionner ce produit avec plus de sécurité. S'il vous plaît garder les instructions. Nous espérons que vous apprécierez votre nouveau produit.

SYMBOLES UTILISER



CIRCONSPÉCTION: Avertissement sur les risques éventuels et des blessures corporelles.



ATTENTION: Indication d'un besoin pour le travail d'action ou d'ajustement par utilisateur.

Ces symboles sont listés suivante sans autre explication !

BASE JURIDIQUE

L'Urban Scooter R25 est un moyen de transport avec des moteurs électriques et tombe ainsi dans la gamme des véhicules automobiles légers. Qu'il doit être satisfait à certaines conditions. Le R25 est passé tous les permis d'exploitation nécessaires et une inspection en Suisse (ASTRA, Electrosuisse et FAKT) et à été libéré pour le trafic routier officiel. L'Urban Scooter ainsi a un rapport de fait, wui marqué avec le numéro de châssis respectif et un cas d'assurance protège le client dans son intégralité. Le scooter peut être entraîné plus de 14 ans avec un permis de conduire de catégorie M et à 16 ans sans permis de conduire. Il doit être fixé aucun numéro sur le scooter et une assurance véhicule n'est pas nécessaire.

DÉNÉGATION

Puisque nous ne pouvons pas être à la fois sur utilisation D'Urban Scooter R25, le respect des consignes d'utilisation et la charge / décharge et l'entretien des batteries, Trendgroup SA décline toute responsabilité pour toute perte, dommage ou dépense. Toute réclamation qui peut résulter de l'opération, la panne ou un dysfonctionnement ou connecté de quelque manière est rejetée. Pour des blessures corporelles, les dommages matériels qui sont indirects résulté de notre livraison, nous déclinons toute la responsabilité. Dans les mesures permises par la loi, l'obligation de verser une indemnité, pour quelque motif juridique, est limitée à valeur de la facture directement concernée dans les produits de l'événement. Cela ne vaut pas si nous devons respecter la loi ou par négligence grave.



CONSIGNES DE SÉCURITÉ



ATTENTION: AVANT LA PREMIÈRE UTILISATION, LIRE DES INSTRUCTIONS

- La portage des vêtements de protection individuelle est recommandé et testé (casque, protège-mains, les goudes et genoux).
- Portez des chaussures plates, fermées et confortables.
- Ne convient pas aux enfants de moins de 14 ans.
- L'Urban Scooter R25 peut être utilisé par une seule personne.
- Le poids minimum et maximum est observé (voir les données techniques).
- L'Urban Scooter R25 n'est pas destiné à être utilisé avec des capacités limitées ou manque d'expérience et/ou des connaissances par des personnes (y compris les enfants), à moins qu'elles ne soient surveillées par une personne responsable de leur sécurité ou ont reçu des instructions, comment le produit est utilisé.
- Ne pas conduire sous l'influence de l'alcool, des médicaments ou de la drogue.
- Conduire le R25 dans un état physique sain.
- L'Urban Scooter R25 n'est pas un appareil médical.
- Monter le scooter à une vitesse appropriée et l'équilibré, sinon il y a une perte de contrôle.
- Plus la vitesse, plus la distance d'arrêt.
- Ne placez pas d'objets sur le scooter.
- Ne pas conduire dans les parcs de patin, sur des rampes ou des escaliers.
- Ne pas conduire sur des surfaces humides, glissantes, glacées ou de sable.

- Ne pas conduire dans le temps de la pluie ou en hiver.
- Ne pas conduire des navigateur vers le haut / les bas gradients de plus de 15°.
- Dans des obstacles ou des ouvertures de porte voir sur la hauteur du volant.
- Si l'indicateur de la batterie indique un niveau de charge inférieur à 20%, le plus tôt possible pour charger le scooter. Lorsque l'indicateur tombe en dessous de 10%, arrêtez le lecteur immédiatement. Risque de chute !
- L'Urban Scooter R25 peut être changé d'ouvrier ou de structure (rénovations et ajouts). Cela peut affecter la performance et la sécurité de scooter. En ouvrant l'appareil annule la garantie.
- Il faut éviter un fardeau inutile et la manipulation, cela peut entraîner des chutes et des blessures.
- Risque de blessure lors d'utilisation dans un environnement inadapté et des conditions météorologique défavorables.
- Ne pas utiliser l'Urban Scooter R25 dans des endroits dangereux ou des gaz inflammables, vapeurs, liquides ou similaires peuvent être présents.
- Ne pas utiliser le scooter quand il est sombre ou pas des endroits bien éclairés.
- Ne pas utiliser le R25 dans les foules et les zones avec obstacles.
- Risque de blessures en raison de la fatigue ! Lorsque la fatigue terminer l'opération avec le Scooter.
- Empoisonnement ou chimique brûler par une fuite de l'électrolyte. Ne pas inhaler les vapeurs ! Éviter tout contact avec la peau ! En cas de contact accidentel avec la peau, laver à fond avec l'eau. Conseils médicaux.



SÉCURITÉ BATTERIE LITHIUM-ION

Votre Urban Scooter R25 est alimenté par une batterie rechargeable au lithium-ion (Li-Ion). La batterie est formée par un sachet d'aluminium entouré qui assure que le poids est considérablement inférieur à celle des piles classiques. Cependant, vous faites la batterie mais aussi plus sujettes aux dommages causés par une mauvaise manipulation. Comme avec toutes les batteries il y a un risque d'incendie ou d'explosion si les consignes de sécurité sont ignorées.

1. Ne pas charger la batterie Li-Ion à proximité de matériaux inflammables ou des liquides.
2. Conservez les piles au lithium-ion par les enfants ou les animaux domestiques.
3. Ne jamais charger une batterie Li-Ion de gonflement ou ballonnement.
4. Charger et stocker les batteries Li-Ion jamais dans des endroits ou la propriété ou même une vie est menacée par un incendie ou une explosion.
5. Ne charger pas une batterie Li-Ion moyen endommagé. Jeter ce conformément aux lois de recyclage de votre pays.
6. Charger la batterie Li-Ion seulement avec le câble pour charger fourni et faire attention à la polarité.
7. Si votre batterie Li-Ion prend feu, retirez jamais avec l'eau. Utilisation comme agent extincteur, du sable ou un extincteur approprié.
8. Ne jamais surcharger votre batterie Li-Ion et faites attention pendant la charge.
9. Ne laissez pas la batterie Li-Ion pendant la charge sans surveillance.
10. La batterie Li-Ion ne doit jamais être modifié, réparé ou démonté.
11. Protégez votre batterie Li-Ion pendant le transport ou le stockage.
12. Charger la batterie lorsqu'ils ne sont pas en cours d'utilisation sur une base régulière afin d'éviter une décharge profonde. Si l'état de charge de la batterie tombe en dessous de 29V, la batterie est défectueuse et ne peut pas être chargé. Éliminer la batterie conformément aux lois de recyclage en vigueur dans votre pays.
13. Rangez la batterie toujours sec et sombre à une température ambiante du 18-25 °C.

SYMBOLES UTILISÉ SUR LA PRODUIT:



Marque CE (Conformité Europe), ce produit est conforme jusqu'à nommer normes européennes.



Les cellules de la batterie au lithium contentant.



La batterie ne doit jamais être mise au rebut avec les déchets ménagers.



Suivez le manuel!

Charger l'Urban Scooter R25

1. Charger le scooter complètement avant la première utilisation.
2. Pendant le chargement ne tourne ou rouler pas.
3. Assurez-vous que la prise du chargeur et le connecteur de charge sont secs avant de charger et qu'aucune saleté ou la poussière est en position.
4. Connecter la fiche du chargeur à la prise de charger sur le scooter.
5. Connecter le chargeur via la fiche dans la prise murale.
6. Pendant la charge, le voyant est rouge sur le chargeur.
7. Lorsque le scooter est complètement chargé, le voyant devient vert sur le chargeur.
8. Le chargeur peut être retiré.



ATTENTION:

- La charge peut être sous surveillance.
- L'Urban Scooter n'est pas chargé lorsque le scooter est mouillé ou humide.
- Utilisez uniquement le chargeur fourni pour charger le scooter.

Entretien et soin

Le scooter doit être entretenu régulièrement. Notez les informations suivantes que le scooter est pas connecté au chargeur et hors tension.

1. Utilisez un chiffon doux et sec pour essuyer le scooter régulièrement.
2. Le scooter est pas étanche, ne pas vaporiser avec de l'eau et ne pas utiliser de détergents.
3. Vérifiez le logement et les pneus régulièrement pour les dommages / sur l'usure modérée.
4. Sont des pièces en vrac ou le produit est endommagé, arrêtez l'utilisation.
5. Gardez les contacts de charge propre et sèche.

Stockage du Urban Scooter R25

1. Chargez complètement la batterie avant stockage.
2. En cas de non utilisation pendant une période prolongée, la batterie doit être chargée tous les deux mois afin d'éviter tout dommage.
3. Couvrir le scooter pour protéger de la poussière, etc. (le meilleur magasin dans l'emballage d'origine)
4. Conserver uniquement dans des endroits secs.
5. Mémorisez le scooter sans grandes variations de température et à des températures inférieures à 0° C (non à l'extérieur) les conditions de stockage optimales étaient une température de 20°C.
6. Le scooter n'a pas une longue période de temps en magasin de chaleur extrême (par exemple, dans une voiture en été).
7. Batteries endommagées causées par non-exécution de charge à titre provisoire à des périodes plus longues à l'extérieur de la garantie.

Tonalités d'avertissement et d'alerte

Ignorer l'avertissement jamais et des tonalités d'alerte. Le scooter signalé en ce qu'un dysfonctionnement ou d'une mauvaise utilisation est présente. L'erreur suivante peut être :

- La capacité de la batterie est trop faible ou si la batterie est extrêmement vide.



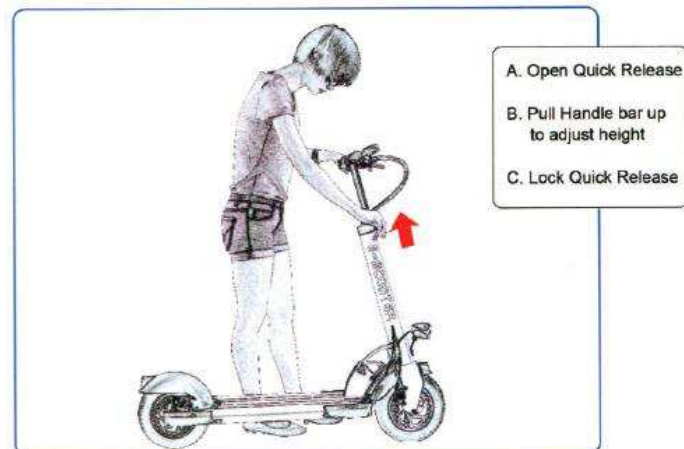
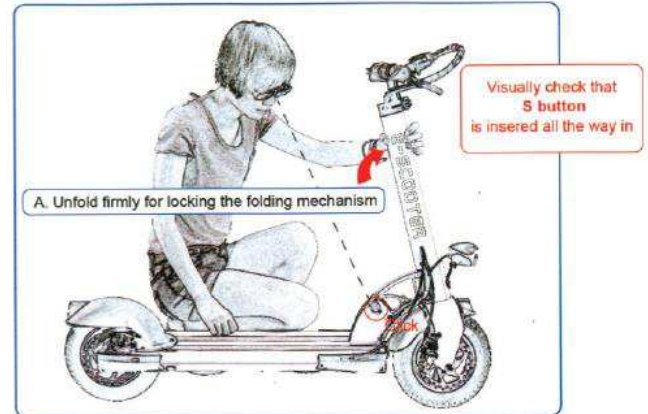
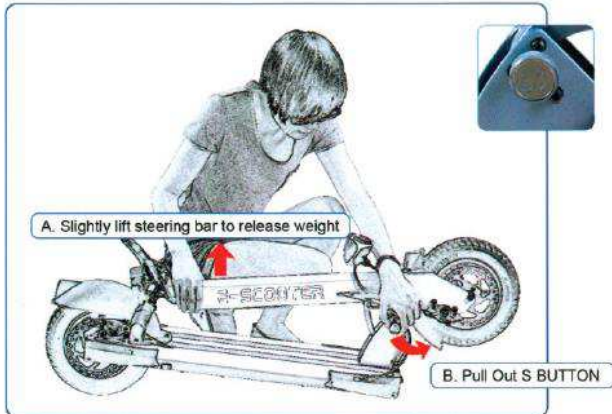
Informations importantes

Si l'indicateur de capacité de la batterie se met à clignoter et l'alarme sonne, la capacité de la batterie est trop faible. Dans ce cas, arrêter de conduire immédiatement et recharger la batterie.

Ce scooter peut provoquer un freinage brusque et l'arrêt du produit par l'utilisation excessive, les conditions du sol et les paramètres de sécurité électroniques. Par conséquent, toujours conduire avec prudence et prévoyance. Freinage en permanence et être prêt descente.

Mécanisme de pliage du R25

1. Retirez la broche avec la lettre S.
2. Dépliez le scooter jusqu'à ce qu'il soit correctement engagé.
3. Retirez le guidon en utilisant la sortie rapide à la hauteur désirée.
4. Pour re fois le R25 ensemble, faites glisser le guidon.
5. Appuyez ensuite sur le mécanisme de pliage et plier le scooter jusqu'au dé clic.




Conduire avec Urban Scooter R25

1. Appuyez sur le bouton marche / arrêt sur l'écran.
2. Vous entendrez un bip court et l'affichage des voyants lumineux d'alimentation de la batterie.
3. Directement adjacente à la trottinette.
4. Guidon fermement avec les deux mains.
5. Tourner le pied droit ou gauche sur le marchepied.
6. Repousser l'autre pied du sol et le mettre derrière l'autre sur le marchepied.
7. Appuyez sur le levier d'accélérateur doucement et maintenez.
8. Placez le scooter à l'aide du levier de frein sur le guidon à l'arrêt.
9. Tourner à gauche ou pied droit sur le sol.
10. Le scooter interrupteur marche / arrêt (commutateur attente long).



ATTENTION: Avant de Conduire

1. Assurez-vous que les Urban Scooters est en parfait état et en bon état.
2. L'Urban Scooters doit être sur une surface plane.
3. Le scooter doivent être rechargées.
4. Être en pneumatiques pour la pression de l'air. Vérifiez régulièrement.



Caractéristiques techniques

Nom du produit:	VMAX Urban Scooter R25
Numéro d'article:	US-R25STS
Batterie:	36V / 4400mAh
Puissance du moteur:	350W
Autonomie:	ca. 35km
Vitesse maximal:	ca. 20km/h
Charge maximal:	120kg
Inclinaison maximal:	15 Grad
Poid net:	15,5kg
Protection:	IP54
Température de fonctionnement:	-10 – 50°C
Chargeur:	AC 100-240V 50-60Hz / DC+ 42V/1.5A
Temps de charge:	ca. 3 heures
Couleur:	Noir

Contenu de l'emballage

- VMAX Urban Scooter R25
- Chargeur
- Mode d'emploi
- Siège



**Trendgroup SA
Aarauerstrasse 16
CH-5103 Wildegg
Suisse**