

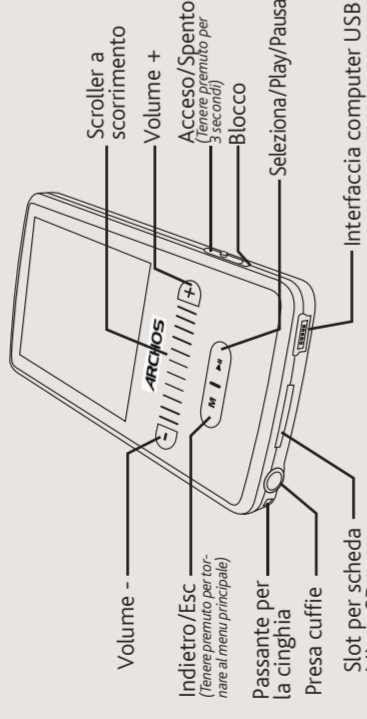






# ARCHOS 2 vision

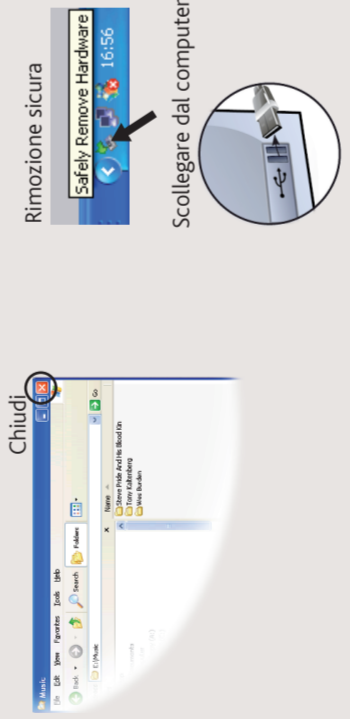
Poiché i nostri prodotti vengono continuamente aggiornati e migliorati, è possibile che il software del dispositivo si presenti in modo leggermente diverso o con funzioni modificate rispetto a quanto presentato in questa Guida dell'utente.



Per modificare la lingua del dispositivo, usare lo scroller a scorrimento finché non apparirà IMPOSTAZIONI. Premere il pulsante Selezione e usare lo scroller a scorrimento per selezionare LINGUA e quindi la lingua desiderata.

## DISCONNESSIONE DI ARCHOS DA UN COMPUTER

Una volta terminati tutti i trasferimenti dei file, chiudere Windows® Explorer e tutti gli altri programmi che possano aver letto o scritto su ARCHOS. Fare clic sull'icona "Rimozione sicura dell'hardware" nella barra di sistema, accanto all'orologio. Prima di rimuovere il cavo, sarà possibile notare lo stato di carica della batteria. Se l'icona ha tre barre fisse, significa che la batteria è completamente carica. Se lampeggiano, viene indicato che la batteria è ancora in carica. È possibile lasciare che il dispositivo si carichi completamente oppure scollegare il cavo e usare ARCHOS con una carica parziale.



## RIPRODUZIONE FOTO

Andando alla schermata IMPOSTAZIONI nel menu principale, è possibile personalizzare la modalità della visione di ARCHOS 2 vision.

**Impostazioni utente**

Andando alla schermata IMPOSTAZIONI nel menu principale, è possibile personalizzare la modalità della visione di ARCHOS 2 vision.

**Musica:** Consente di decidere se si desidera ripetere la musica, se riprodurre o meno in modalità casuale e quali regolazioni all'equalizzatore si desidera effettuare.

**Registrazione:** Consente di impostare la qualità e il volume delle registrazioni vocali usando il microfono integrato.

**Auto navigazione:** Consente di impostare la durata dell'intervallo tra le immagini mostrate durante una presentazione.

**Display (visualizzazione):** Consente di impostare la retroilluminazione (per quanto tempo lo schermo rimane acceso), la luminosità (la luminosità dello schermo) e la modalità della retroilluminazione (lo schermo si oscura leggermente oppure si spegne completamente).

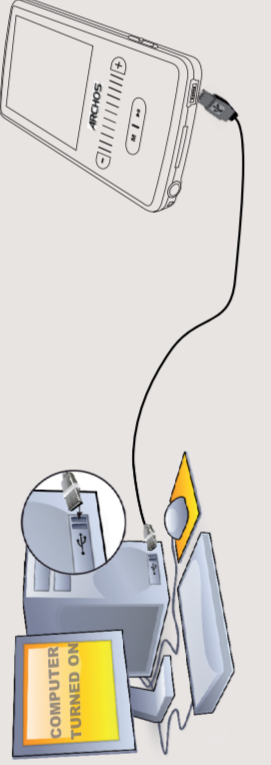
**Autospagnimento:** Imposta il tempo di riproduzione continuo prima che il lettore si spenga automaticamente.

**Lingua:** Consente di impostare la lingua dell'interfaccia.

**Nota:** Questo dispositivo è anche in grado di visualizzare semplici file di testo (.txt!).

Apprendo il browser, possibile visualizzare le foto archiviate una alla volta o come presentazione automatica. Se è stata inserita una scheda micro-SD, sarà possibile scegliere di visualizzare le immagini sulla scheda o quelle archiviate nella memoria integrata. Evidenziare il file con la foto desiderata, quindi premere Play per visualizzarla. Far scorrere il dito in alto o in basso per visualizzare la foto successiva o quella precedente. Premere il pulsante Play/Pausa per avviare una presentazione. Premere Play/Pausa di nuovo per arrestare la presentazione. La velocità della presentazione può essere regolata mediante le impostazioni.

## CARICAMENTO E COLLEGAMENTO A UN COMPUTER




**Caricamento:** Quando ARCHOS è connesso a un computer in funzione, esso si caricherà automaticamente (anche se viene scollegato usando l'icona di rimozione sicura, vedere in basso). Per ricaricare il dispositivo collegandolo direttamente alla presa di corrente è anche possibile acquistare un adattatore USB.

**Connessione:** Quando si collega il cavo USB al computer, ARCHOS si conatterà come disco rigido esterno. Windows® Explorer lo mostrerà come ARCHOS 2 (E); ad esempio, Anche nel computer Macintosh apparirà come disco rigido esterno.

## SELEZIONE DELLA MUSICA

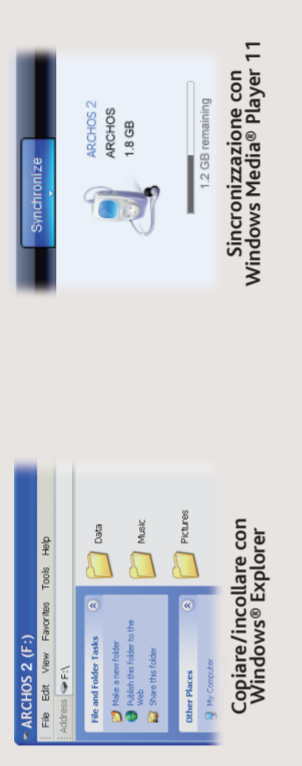
Apprendo il browser musicale è possibile scegliere la musica in base al titolo, all'artista, all'album o al genere (se i file musicali dispongono dei tag con tali informazioni). Se un brano non ha tag musicali, sarà possibile trovarlo nella cartella chiamata <Others>. Per cambiare la modalità di riproduzione della musica, ad esempio casuale, ripetizione o riproduzione di un solo album, premere il pulsante menu (in basso a sinistra dello schermo) ed effettuare la selezione.



1. Volume -
2. Volume + (tenere premuto per aggiungere elemento al playlist)
3. Spostarsi in alto passo dopo passo (scorrimento a sinistra)
4. Spostarsi in basso passo dopo passo (scorrimento a destra)
5. Scorrere in alto in basso (scorrere e tenere premuto)
6. Selezionare l'elemento

## AGGIUNGERE MUSICA E FOTO IN ARCHOS

I file multimediali possono essere trasferiti nel dispositivo ARCHOS copiandoli/incollandoli nelle rispettive cartelle usando Windows® Explorer (o Finder su Mac), oppure usando Windows Media® Player. Il pulsante Sincronizza in Windows Media® Player è un pulsante sincronizzazione che funziona in una direzione. Aggiungerà nel dispositivo ARCHOS gli musicali e foto. Grazie ad esso sarà possibile avere a disposizione nel proprio ARCHOS gli stessi file multimediali che si hanno nella propria libreria Windows Media® Player.



Sul computer, avviare Windows Media® Player. 1) Selezionare la scheda Sincronizza. 2) Trascinare i file multimediali che si desidera trasferire nell'area di sincronizzazione del pannello di destra. 3) Fare clic sul pulsante Sincronizza. Le canzoni e i brani di ARCHOS. Per selezionare saranno copiate direttamente nella cartella Music o Pictures di ARCHOS. Per ulteriori istruzioni, consultare la guida di Windows Media Player®. Per vedere podcast e i riprodotti, è possibile usare il software gratuito disponibile sul sito come il famoso programma Juice, in grado di scaricare e trasferire nel dispositivo ARCHOS.

## RIPRODUZIONE DELLA MUSICA

1. Grafico della frequenza audio (la parte della canzone si è caricata, contiene un file, il cui titolo stesso nome della canzone)
2. Tempo trascorso
3. Stato play/pausa
4. Durata canzone
5. Titolo della canzone
6. Impostazioni equalizzatore fuori dal menu totale di brani sul dispositivo
7. Elemento della canzone
8. Volume
9. Modalità Ripet. (Ripetizione una canzone, Ripetizione di tutte le canzoni, Ripetizione e play tutte le canzoni, Ripetizione introduzione canzone)
10. Modalità riprodotti (Normale, Casuale)
11. Bit rate codificato del file
12. Comandi del volume
13. Brano precedente (scorrere a sinistra) Indietro veloce (scorrere e tenere premuto)
14. Brano successivo (scorrere a destra) Avanti veloce (scorrere e tenere premuto)

## RESOLUZIONE DEI PROBLEMI

**PROBLEMA:** Il file musicale non è visibile nella libreria o è impossibile riprodurre selezionandolo nel file browser.  
**SOLUZIONE:** Accertarsi di avere inserito tutta la musica nella cartella nominata Music. Non tutti i formati musicali sono leggibili. ARCHOS 2 può riprodurre file MP3, WMA, WAV, FLAC e APE. Se si tratta di un file M4a (in genere è computer Macintosh), sarà necessario convertirlo in uno dei formati di cui sopra prima di poterlo riprodurre.

**PROBLEMA:** Il dispositivo è in sospensione e non risponde quando vengono premuti i pulsanti.  
**SOLUZIONE:** Spostare il dispositivo facendo scorrere e tenendo premuto il pulsante di alimentazione per 3 secondi, quindi riavviare normalmente. Inoltre è possibile premere il pulsante reset che si trova sul retro del dispositivo usando un oggetto come uno stuzzicadenti.

**PROBLEMA:** Non riesco di caricare il mio dispositivo con il PC ed ascoltare contemporaneamente.  
**SOLUZIONE:** Effettuando la "rimozione sicura" del dispositivo, come spiegato precedentemente, ma senza scollegare il cavo USB, è possibile usare il prodotto ARCHOS durante la carica. Questa funzione di carica e ascolto non è possibile con i computer Windows Vista™.

**PROBLEMA:** Ho aggiunto la musica al mio ARCHOS ma questa non viene visualizzata nel browser Musica.  
**SOLUZIONE:** I file devono essere inseriti nella cartella Music in ARCHOS. Se non ci sono tag musicali, essi verranno elencati sotto <Others>. Selezionare Aggiorna (update) (elemento in basso nell'elenco) per aggiornare la libreria con tutta la musica aggiunta di recente.

**PROBLEMA:** Non riesco di vedere un file che ho appena copiato sul mio ARCHOS.  
**SOLUZIONE:** Ricordare che quando si stanno sfogliando le cartelle Musica o Foto, i file che non sono di questo tipo non sono visibili, anche se sono lì. Usare il browser Files per vedere tutti i file.



## REGISTRARE IL PRODOTTO

Dopo aver aperto il prodotto ARCHOS, è bene registrarlo il vorranno solo pochi minuti. In questo modo sarà possibile usufruire dell'assistenza tecnica.

**Sul nostro sito Web:** Consultare la sezione FAQ (domande frequenti) all'indirizzo [www.archos.com/faq](http://www.archos.com/faq)

**Contattare il nostro personale di assistenza tecnica:** Visitare il sito [www.archos.com/support](http://www.archos.com/support) per ricevere assistenza tecnica (numero 87-7335-0817 (numero verde), lunga riga) o il prodotto prima di contattare il servizio di assistenza tecnica.

## AVVERTENZE

Evitare il contatto con umidità al fine di evitare rischi di incendio di scorse elettriche. Il prodotto è destinato per uso personale. Non utilizzare il prodotto in ambienti umidi. Non utilizzare il prodotto in ambienti con correnti d'aria o ventilazione. Non utilizzare il prodotto in ambienti con campi magnetici. Non utilizzare il prodotto in ambienti con campi magnetici. Non utilizzare il prodotto in ambienti con campi magnetici.

## INFORMAZIONI LEGALI E SULLA SICUREZZA

**Garanzia e responsabilità limitata**

Il prodotto è in vendita con una garanzia limitata, sono disponibili i servizi per l'acquisto originale se il prodotto non è conforme a tale garanzia. La responsabilità del prodotto può essere ulteriormente limitata dal contratto di vendita. Per informazioni sui termini di garanzia, visitate il sito [www.archos.com/warranty](http://www.archos.com/warranty). Le responsabilità sono limitate. Non sono coperti i danni causati da uso improprio, installazione non corretta, riparazione non autorizzata, modifiche o incidenti. In nessun caso il produttore è responsabile della perdita dei dati memorizzati sui supporti disco.

**INFORMAZIONI SULLA SICUREZZA**

Coloro che concedono licenza alla ARCHOS non offrono alcuna garanzia, né esplicita né implicita. SE PREVENTIVAMENTE non si è informati su tutti le leggi nazionali vigenti relative alla registrazione e all'uso di tali materiali.

**Avvertenze**

Evitare il contatto con umidità al fine di evitare rischi di incendio di scorse elettriche. Il prodotto è destinato per uso personale. Non utilizzare il prodotto in ambienti umidi. Non utilizzare il prodotto in ambienti con correnti d'aria o ventilazione. Non utilizzare il prodotto in ambienti con campi magnetici. Non utilizzare il prodotto in ambienti con campi magnetici.

**Garanzia e responsabilità limitata**

Il prodotto è in vendita con una garanzia limitata, sono disponibili i servizi per l'acquisto originale se il prodotto non è conforme a tale garanzia. La responsabilità del prodotto può essere ulteriormente limitata dal contratto di vendita. Per informazioni sui termini di garanzia, visitate il sito [www.archos.com/warranty](http://www.archos.com/warranty). Le responsabilità sono limitate. Non sono coperti i danni causati da uso improprio, installazione non corretta, riparazione non autorizzata, modifiche o incidenti. In nessun caso il produttore è responsabile della perdita dei dati memorizzati sui supporti disco.

**INFORMAZIONI SULLA SICUREZZA**

Coloro che concedono licenza alla ARCHOS non offrono alcuna garanzia, né esplicita né implicita. SE PREVENTIVAMENTE non si è informati su tutti le leggi nazionali vigenti relative alla registrazione e all'uso di tali materiali.

**Avvertenze**

Evitare il contatto con umidità al fine di evitare rischi di incendio di scorse elettriche. Il prodotto è destinato per uso personale. Non utilizzare il prodotto in ambienti umidi. Non utilizzare il prodotto in ambienti con correnti d'aria o ventilazione. Non utilizzare il prodotto in ambienti con campi magnetici. Non utilizzare il prodotto in ambienti con campi magnetici.

**Garanzia e responsabilità limitata**

Il prodotto è in vendita con una garanzia limitata, sono disponibili i servizi per l'acquisto originale se il prodotto non è conforme a tale garanzia. La responsabilità del prodotto può essere ulteriormente limitata dal contratto di vendita. Per informazioni sui termini di garanzia, visitate il sito [www.archos.com/warranty](http://www.archos.com/warranty). Le responsabilità sono limitate. Non sono coperti i danni causati da uso improprio, installazione non corretta, riparazione non autorizzata, modifiche o incidenti. In nessun caso il produttore è responsabile della perdita dei dati memorizzati sui supporti disco.

**INFORMAZIONI SULLA SICUREZZA**

Coloro che concedono licenza alla ARCHOS non offrono alcuna garanzia, né esplicita né implicita. SE PREVENTIVAMENTE non si è informati su tutti le leggi nazionali vigenti relative alla registrazione e all'uso di tali materiali.

**Avvertenze**

Evitare il contatto con umidità al fine di evitare rischi di incendio di scorse elettriche. Il prodotto è destinato per uso personale. Non utilizzare il prodotto in ambienti umidi. Non utilizzare il prodotto in ambienti con correnti d'aria o ventilazione. Non utilizzare il prodotto in ambienti con campi magnetici. Non utilizzare il prodotto in ambienti con campi magnetici.

**Garanzia e responsabilità limitata**

Il prodotto è in vendita con una garanzia limitata, sono disponibili i servizi per l'acquisto originale se il prodotto non è conforme a tale garanzia. La responsabilità del prodotto può essere ulteriormente limitata dal contratto di vendita. Per informazioni sui termini di garanzia, visitate il sito [www.archos.com/warranty](http://www.archos.com/warranty). Le responsabilità sono limitate. Non sono coperti i danni causati da uso improprio, installazione non corretta, riparazione non autorizzata, modifiche o incidenti. In nessun caso il produttore è responsabile della perdita dei dati memorizzati sui supporti disco.

**INFORMAZIONI SULLA SICUREZZA**

Coloro che concedono licenza alla ARCHOS non offrono alcuna garanzia, né esplicita né implicita. SE PREVENTIVAMENTE non si è informati su tutti le leggi nazionali vigenti relative alla registrazione e all'uso di tali materiali.

**Avvertenze**

Evitare il contatto con umidità al fine di evitare rischi di incendio di scorse elettriche. Il prodotto è destinato per uso personale. Non utilizzare il prodotto in ambienti umidi. Non utilizzare il prodotto in ambienti con correnti d'aria o ventilazione. Non utilizzare il prodotto in ambienti con campi magnetici. Non utilizzare il prodotto in ambienti con campi magnetici.

**Garanzia e responsabilità limitata**

Il prodotto è in vendita con una garanzia limitata, sono disponibili i servizi per l'acquisto originale se il prodotto non è conforme a tale garanzia. La responsabilità del prodotto può essere ulteriormente limitata dal contratto di vendita. Per informazioni sui termini di garanzia, visitate il sito [www.archos.com/warranty](http://www.archos.com/warranty). Le responsabilità sono limitate. Non sono coperti i danni causati da uso improprio, installazione non corretta, riparazione non autorizzata, modifiche o incidenti. In nessun caso il produttore è responsabile della perdita dei dati memorizzati sui supporti disco.

**INFORMAZIONI SULLA SICUREZZA**

Coloro che concedono licenza alla ARCHOS non offrono alcuna garanzia, né esplicita né implicita. SE PREVENTIVAMENTE non si è informati su tutti le leggi nazionali vigenti relative alla registrazione e all'uso di tali materiali.

**Avvertenze**

Evitare il contatto con umidità al fine di evitare rischi di incendio di scorse elettriche. Il prodotto è destinato per uso personale. Non utilizzare il prodotto in ambienti umidi. Non utilizzare il prodotto in ambienti con correnti d'aria o ventilazione. Non utilizzare il prodotto in ambienti con campi magnetici. Non utilizzare il prodotto in ambienti con campi magnetici.

**Garanzia e responsabilità limitata**

Il prodotto è in vendita con una garanzia limitata, sono disponibili i servizi per l'acquisto originale se il prodotto non è conforme a tale garanzia. La responsabilità del prodotto può essere ulteriormente limitata dal contratto di vendita. Per informazioni sui termini di garanzia, visitate il sito [www.archos.com/warranty](http://www.archos.com/warranty). Le responsabilità sono limitate. Non sono coperti i danni causati da uso improprio, installazione non corretta, riparazione non autorizzata, modifiche o incidenti. In nessun caso il produttore è responsabile della perdita dei dati memorizzati sui supporti disco.

**INFORMAZIONI SULLA SICUREZZA**

Coloro che concedono licenza alla ARCHOS non offrono alcuna garanzia, né esplicita né implicita. SE PREVENTIVAMENTE non si è informati su tutti le leggi nazionali vigenti relative alla registrazione e all'uso di tali materiali.

**Avvertenze**

Evitare il contatto con umidità al fine di evitare rischi di incendio di scorse elettriche. Il prodotto è destinato per uso personale. Non utilizzare il prodotto in ambienti umidi. Non utilizzare il prodotto in ambienti con correnti d'aria o ventilazione. Non utilizzare il prodotto in ambienti con campi magnetici. Non utilizzare il prodotto in ambienti con campi magnetici.

**Garanzia e responsabilità limitata**

Il prodotto è in vendita con una garanzia limitata, sono disponibili i servizi per l'acquisto originale se il prodotto non è conforme a tale garanzia. La responsabilità del prodotto può essere ulteriormente limitata dal contratto di vendita. Per informazioni sui termini di garanzia, visitate il sito [www.archos.com/warranty](http://www.archos.com/warranty). Le responsabilità sono limitate. Non sono coperti i danni causati da uso improprio, installazione non corretta, riparazione non autorizzata, modifiche o incidenti. In nessun caso il produttore è responsabile della perdita dei dati memorizzati sui supporti disco.