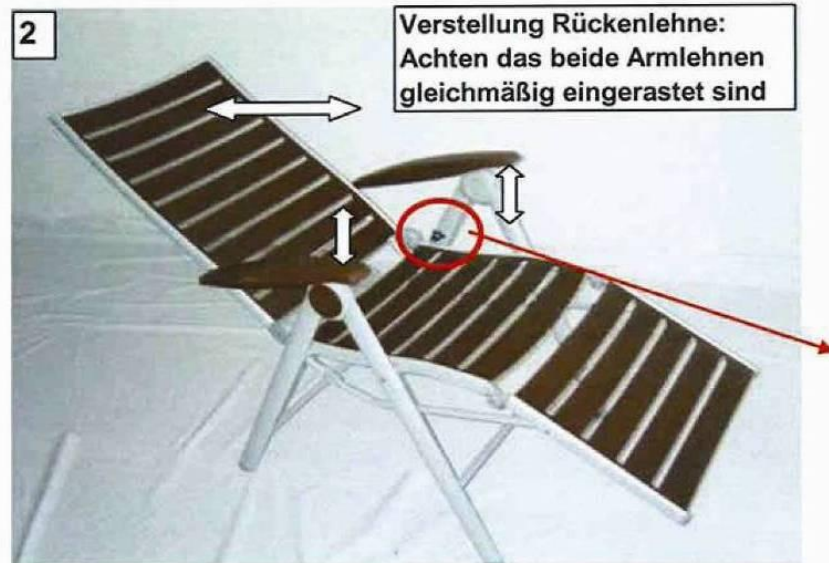






1 - 4 Aufstellen und Sichern des Stuhls



**Bolzen muss eingerastet sein
und Sicherungshebel fixiert!!**



5 - 6 Zusammenklappen



ACHTUNG! Vor Gebrauch vergewissern,
dass der Sitzteil ordnungsgemäß eingerastet
und verriegelt ist und die Armlehnen beidseitig
parallel arretiert sind. Rückenlehne und
Armlehnen dürfen NUR in unbelasteten
Zustand parallel verschoben werden,
ansonsten besteht Bruch- und
Verletzungsgefahr.
Auf ebenen Boden stellen und nicht
schaukeln.
Bei unsachgemäßer Handhabung wird
keinerlei Haftung oder Garantie übernommen.