


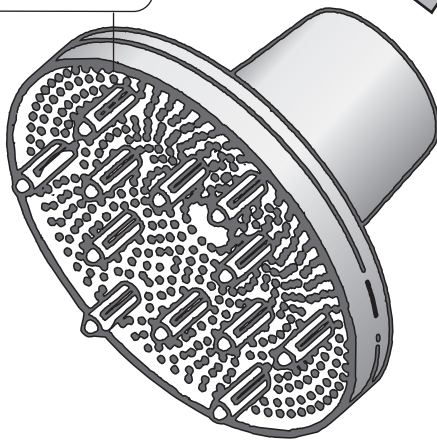
# MIO STAR

## Kurzanleitung Haartrockner Auckland 1600 W

Ondulierdüse



Diffusor



Lufteinlass

Gummistopper

Ein-/Ausschalter und Temperaturwahl:

- 0** Aus
- COOL** Kaltluft-Funktion
- 1** sanfter und warmer Luftstrom
- 2** starker und heisser Luftstrom

Aufhängeöse

Netz kabel/-Stecker 230 V:  
Trocken halten!

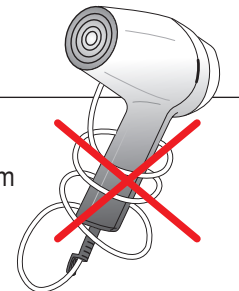


### Schnellstart

- 1 Ein-/Ausschalter auf Position «0» (=Aus)
- 2 Ondulierdüse aufsetzen
- 3 Netzstecker einstecken (230 V)
- 4 Mit Ein-/Ausschalter einschalten («1» oder «2»)
- 5 Temperatur und Luftstrom wählen («1» oder «2»)



**Kabel**  
nach Gebrauch nicht um  
Haartrockner wickeln:  
Kurzschlussgefahr!



# Bedienungsanleitung Haartrockner Auckland 1600 W

Verehrte Kundin, verehrter Kunde

Lesen Sie diese Gebrauchsanweisung aufmerksam durch, bevor Sie das Gerät an das Stromnetz anschliessen, um eventuelle Schäden durch nicht sachgemässen Gebrauch zu vermeiden.

## Inbetriebnahme und Bedienung



**Haartrockner nicht in der Badewanne, Dusche oder in der Nähe von mit Wasser gefüllten Wasch- oder Schwimmbecken, benutzen. Kurzschluss- und Stromschlaggefahr!**

Der Haartrockner ist durch Einstecken des Netzsteckers in die Steckdose betriebsbereit.

### Was Sie wissen sollten

Vor der Benützung des Haartrockners Haare gut frottieren.

Zu hohe Hitze schadet dem Haar, d.h. es wird spröde und brüchig. Daher die Luftaustrittsöffnung nie zu nahe auf die Haare setzen (Mindestabstand 5 bis 10 cm).

Das Anblasen mit Kaltluft (Schalter auf «**COOL**» stellen) eignet sich ideal zur Festigung der Frisur und gibt dem Haar Fülle.

Wählen Sie die Kaltluft-Funktion nach dem Haartrocknen. Die gestylte Frisur erhält mehr Stabilität, wenn jede Strähne oder Locke während ca. 15 bis 20 Sekunden «abgekühlt» wird.

### Hinweis:

Wählen Sie die Kaltluft-Funktion erst nach dem Trocknen/Ausbürsten der Haare.

## Zubehör

### Diffusor-Aufsatz

Mit dem Diffusor können Sie Ihrem Haar Volumen geben und naturgelocktem oder dauergewelltem Haar Fülle und natürliches Aussehen wiedergeben.

Haarsträhnen mit der Hand fassen und das Haar mit den Fingern in der Handfläche kneten, dabei die aus dem Diffusor-Aufsatz kommende Warmluft durch die Finger strömen lassen.

### Ondulierdüse

Mit der Ondulierdüse kann der Heiss- bzw. Kaltluftstrom präzise auf einzelne Haarsträhnen ausgerichtet werden.

Sie eignet sich daher zum schnellen und präzisen Trocknen der Haare, oder als Hilfe beim Ausbürsten.

### Ein-/Aus-, Gebläse- und Temperaturwahl-Schalter

Der Schalter hat folgende Funktionen:

- Stufe «**0**»: Aus
- Stufe «**COOL**»: Kaltluft-Funktion
- Stufe «**1**»: sanfter und warmer Luftstrom
- Stufe «**2**»: starker und heisser Luftstrom

Auf der Stufe «**1**» (= sanfter und warmer Luftstrom) lässt sich das Haar besser in Form bringen und zerzaust nicht.

Zum Trocknen von langem Haar, oder wenn das Trocknen besonders schnell erfolgen soll, empfehlen wir die Stufe «**2**» (= starker und heisser Luftstrom).

## Sicherheitsvorrichtung

### Überhitzungsschutz

Der Haartrockner hat einen eingebauten Sicherheitsthermostat, der das Gerät bei einer Überhitzung automatisch abschaltet.

Nach einer Abkühlpause von einigen Minuten schaltet sich das Gerät wieder automatisch ein.

**Um ein unbeaufsichtigtes Wiedereinschalten zu vermeiden, immer den Netzstecker ziehen und den Ein-/Aus-schalter auf «**0**» (= Aus) stellen.**

### Hinweise:

Vergewissern Sie sich, dass die Lufteinlass- und Luftaustrittsöffnungen nicht abgedeckt sind.

Der Überhitzungsschutz kann auch in Räumen mit hoher Temperatur (z.B. Badezimmer) ansprechen. Dies ist kein Defekt.

## Störungen

Der Haartrockner hat einen Überhitzungsschutz, der das Gerät ausschaltet. Beachten Sie die entsprechenden Hinweise unter «Sicherheitsvorrichtung».

Bei Störungen, defektem Gerät oder Verdacht auf Defekt nach einem Sturz, sofort Netzstecker ziehen. Lassen Sie das Gerät durch den MIGROS-Service überprüfen und allenfalls reparieren.

Reparaturen am Haartrockner dürfen nur durch den MIGROS-Service ausgeführt werden. Durch nicht fachgerechte Reparaturen, können erhebliche Gefahren für den Benutzer entstehen.

Bei unfachgerechten Reparaturen kann keine Haftung für eventuelle Schäden übernommen werden. In diesem Fall erlischt auch der Garantieanspruch.

## Reinigung

Vor Reinigungsarbeiten immer Gerät ausschalten und Netzstecker ziehen.

Das Gehäuse ist lackiert. Um den Lack zu schonen, das Gehäuse sowie die Lufteinlass- und Luftaustrittsöffnungen nur mit einem weichen, trockenen Tuch oder mit einem Staubpinsel reinigen.

### Hinweise:

- Den Haartrockner niemals in Wasser oder andere Flüssigkeiten tauchen, oder damit in Berührung kommen lassen (Stromschlaggefahr)
- Das Eindringen mit irgendwelchen Gegenständen sowie das Öffnen des Gehäuses ist strengstens verboten (Stromschlaggefahr)

## Aufbewahrung

Bei Nichtgebrauch Gerät ausschalten, Netzstecker ziehen und abkühlen lassen.

Bewahren Sie das Gerät an einem trockenen und für Kinder unzugänglichen Ort auf.

### Hinweise:

- Das Netzkabel niemals um den Haartrockner wickeln, da dies zu Kabelbrüchen führt (Kurzschlussgefahr)
- Wird das Gerät längere Zeit nicht benutzt, sollte es vor Staub, Fusseln oder Schmutz geschützt werden

## Wartung

Ausser einer gelegentlichen Funktionskontrolle benötigt der Haartrockner keinerlei Wartung.

## Sicherheitsvorschriften

- Vor Inbetriebnahme Bedienungsanleitung vollständig durchlesen
- Den Netzstecker ziehen:
  - vor jedem Verlassen des Raums
  - nach dem Gebrauch
  - vor jeder Pflege oder Reinigung
  - wenn Gerät mit Wasser in Berührung gelangt ist; nicht nach Gerät greifen, zuerst Netzstecker ziehen!
- Haartrockner immer ausschalten, wenn er beiseite gelegt wird
- Das Gerät im Betrieb nie auf weiche Kissen oder Decken legen (Überhitzungsgefahr)
- Haartrockner nie in der Nähe von brennbaren Materialien oder offenen Flammen anwenden: Mindestabstand von 50 cm einhalten! Vorhänge dürfen nicht in den Bereich des Haartrockners gelangen. Luftansaug- und Luftausblasöffnungen des Gerätes niemals abdecken (Brandgefahr)
- Der Haartrockner darf nicht zum Entfachen oder Unterhalten von Feuer (z.B. in Cheminée etc.) verwendet werden
- Gerät nicht unbeaufsichtigt lassen, wenn es am Netz angeschlossen ist
- Kinder sowie Personen unter Alkohol- und Medikamenteneinfluss dürfen das Gerät nicht benutzen
- Gerät nur auf trockene, stabile und ebene Flächen legen
- Das Netzkabel nicht herunterhängen lassen und niemals über Ecken und scharfe Kanten ziehen oder einklemmen (Stromschlaggefahr)
- Netzkabel nicht über heisse Gegenstände legen oder hängen sowie vor Öl schützen
- Stecker niemals mit nassen Händen oder am Netzkabel aus der Steckdose ziehen
- Gerät niemals am Netzkabel tragen oder ziehen
- Gerät oder Kabel nie in Wasser oder andere Flüssigkeiten tauchen (Verletzungs-, Feuer- oder Stromschlaggefahr)
- Kabel und Stecker regelmässig auf Beschädigungen untersuchen. Gerät nicht mit beschädigtem Netzkabel oder Netzstecker verwenden. Defekte Kabel und Stecker sofort durch den MIGROS-Service ersetzen lassen
- Nur Original-Ersatzteile benutzen
- Gerät darf nur in Privathaushalten und in trockenen Räumen angewendet werden
- Bedienungsanleitung sorgfältig aufbewahren und allenfalls an Nachbenutzer weitergeben

## Garantie

### 2 Jahre Produkte-Garantie

Die MIGROS übernimmt während zwei Jahren seit Kaufabschluss die Garantie für die Mängelfreiheit und Funktionsfähigkeit des von Ihnen erworbenen Gerätes.

### Allgemeine Bestimmungen:

Nicht unter die Garantie fallen:

- normale Abnutzung
- Folgen unsachgemässer Behandlung
- Beschädigungen durch den Käufer oder Drittpersonen
- Mängel, die auf äussere Umstände zurückzuführen sind

Die Garantieverpflichtung erlischt bei unsachgemässen Reparaturen durch nicht MIGROS-autorisierte Servicestellen. Garantieschein oder Kaufnachweis (Kassabon, Rechnung) bitte sorgfältig aufbewahren. Bei Fehlen desselben, wird jeder Garantieanspruch hinfällig. Reparatur- oder pflegebedürftige Geräte werden in jeder Verkaufsstelle entgegengenommen.

## Entsorgung

- Ausgediente Geräte bei einer Verkaufsstelle zur kostenlosen, fachgerechten Entsorgung abgeben
- Geräte mit gefährlichem Defekt sofort entsorgen und sicherstellen, dass sie nicht mehr verwendet werden können
- Geräte nicht mit dem Hauskehricht entsorgen (Umweltschutz!)

**MIGROS**  
Service



230 V / 50 Hz / 1600 W

1/2006 -D- Änderungen vorbehalten

Vertrieb/Distribution/Distribuzione:  
Migros-Genossenschafts-Bund, CH-8031 Zürich

**MIGROS**  **M-INFO LINE**  
0848 84 0848  
7178.264 [www.migros.ch](http://www.migros.ch)