

# Kabelloser Funkempfänger

\* Modell: SWA-5000


Danke, dass Sie sich für dieses Produkt von Samsung entschieden haben.

Wenn Sie die hinteren Lautsprecher über eine Funkverbindung anschließen möchten, müssen Sie bei Ihrem Samsung-Händler einen Funkempfänger und eine TX-Karte erwerben.

Wenn mit dem Gerät keine drahtlose Verbindung hergestellt werden kann, müssen im System die ID-Einstellungen für die Verbindung zwischen Gerät und Funkempfänger konfiguriert werden. Drücken Sie dazu bei ausgeschalteter Haupteinheit die Nummerntasten "0" → "1" → "3" → "5" auf der Fernbedienung, um die Haupteinheit einzuschalten.

Halten Sie bei eingeschaltetem Funkempfänger die Taste ID SET" an der Rückseite des Geräts 5 Sekunden lang gedrückt.

## Zubehör



Kabelloser Funkempfänger



TX-Karte





Lautsprecherhalterungen (2 Stk.)

※ Für ein Home Theater Modell das keinen installierten TX KARTENVERBINDUNG (DRAHTLOSEN ANSCHLUSS) –Anschluss hat, wird keine TX-Karte zur Verfügung gestellt.

## Technische Daten

Leistungsaufnahme	50W
Gewicht	1,1 Kg
Abmessungen (W x H x D)	76,2 x 228 x 152 mm
Betriebstemperaturbereich	+5°C - +35°C
Zulässiger Luftfeuchtigkeitsbereich	10% ~ 75%
Ausgang	Siehe die Bedienungsanleitung des Samsung Produkts.
Frequenzbereich	20 Hz bis 20 KHz
Signal-Rauschabstand	65 dB

# Sicherheitsanweisungen

	<b>ACHTUNG</b> GEFAHR VON ELEKTRISCHEN SCHLÄGEN NICHT ÖFFNEN	
<b>ACHTUNG:</b> GEFAHR VON ELEKTRISCHEN SCHLÄGEN ENTNEHMEN SIE NICHT DIE ABDECKUNG. TEILE IM GERÄTEINNEREN KÖNNEN VOM BENUTZER NICHT GEWARTET WERDEN. WARTUNGS- UND REPARATURARBEITEN DÜRFEN NUR VON FACHPERSONAL AUSGEFÜHRT WERDEN.		



Dieses Symbol weist auf eine gefährliche Netzspannung im Inneren des Geräts hin. Es besteht daher die Gefahr von Stromschlägen.



Dieses Symbol weist auf wichtige Bedienungs- und Wartungshinweise hin, die in der mitgelieferten Dokumentation erklärt werden.

**WARNUNG:** Setzen Sie das Gerät nicht Nässe oder Feuchtigkeit aus, um die Gefahr eines Brandes bzw. eines Stromschlags zu vermeiden.

**ACHTUNG:** UM STROMSCHLÄGE ZU VERMEIDEN, STECKEN SIE DEN STECKER FEST UND VOLLSTÄNDIG IN DIE STECKDOSE EIN.

## Großbritannien



### **Korrekte Entsorgung von Altgeräten** (Waste Electrical & Electronic Equipment (Elektromüll))

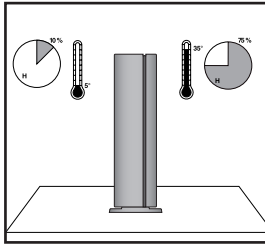
Dieses Kennzeichen weist Sie darauf hin, dass dieses Produkt nicht zusammen mit dem Hausmüll entsorgt werden darf. Um schädliche Auswirkungen auf Umwelt und Gesundheit durch unsachgemäße Entsorgung zu verhindern, verwenden Sie die entsprechenden Rücknahmesysteme, so dass dieses Gerät ordnungsgemäß wiederverwertet werden kann.

Als privater Nutzer wenden Sie sich an den Händler, bei dem Sie dieses Produkt erworben haben oder an die örtliche Verwaltungsbehörde. Dort erhalten Sie Informationen darüber, wo und wie Sie Ihr Gerät entsorgen und so einer umweltfreundlichen Wiederverwertung zuführen können.

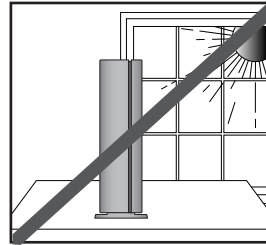
Als gewerblicher Nutzer wenden Sie sich an Ihren Zulieferer. Entsprechende Informationen zur ordnungsgemäßen Entsorgung finden Sie außerdem in den Geschäftsbedingungen Ihres Kauf-/Liefervertrags. Dieses Produkt darf nicht zusammen mit dem üblichen Gewerbeabfall entsorgt werden.

# Sicherheitshinweise

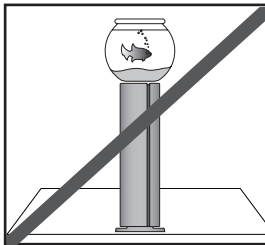
Die folgenden Abbildungen zeigen, was Sie bei der Verwendung und Aufstellung Ihrer Wireless Receiver Module beachten sollten.




Umgebungsbedingungen für den Betrieb:  
Umgebungstemperatur; 5°C, -35°C  
Luftfeuchtigkeit 10-75%




Setzen Sie die Anlage niemals direkter Sonneneinstrahlung oder anderen Wärmequellen aus. Andernfalls können Überhitzung und Fehlfunktionen der Anlage auftreten.



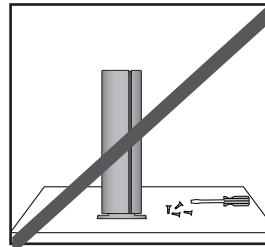
Stellen Sie keine Zimmerpflanzen oder Vasen auf das Gerät. Eindringende Feuchtigkeit könnte gefährliche Stromschläge und Schäden am Gerät verursachen. Sollte ein derartiger Fall eintreten, trennen Sie das Gerät sofort vom Stromnetz.



Während eines Gewitters sollte das Gerät vom Stromnetz getrennt werden. Durch Blitze verursachte Spannungsspitzen können zu einer Beschädigung des Geräts führen.



Stellen Sie keine schweren Gegenstände auf das Netzkabel. Beschädigungen am Netzkabel können zu Schäden am Gerät führen (Brandgefahr) und elektrische Schläge zur Folge haben.



Entfernen Sie keine Abdeckungen vom Gerät. Im Inneren des Geräts befinden sich stromführende Komponenten, die elektrische Schläge verursachen können.

## Kontakt zu Samsung

Falls Sie irgendwelche Fragen zu Samsung-Produkten haben, wenden Sie sich bitte an den SAMSUNG-Kundenservice.

Area	Contact Center ☎	Web Site
<b>■ North America</b>		
Canada	1-800-SAMSUNG (726-7864)	www.samsung.com
Mexico	01-800-SAMSUNG (726-7864)	www.samsung.com
U.S.A	1-800-SAMSUNG (726-7864)	www.samsung.com
<b>■ Latin America</b>		
Argentine	0800-333-3733	www.samsung.com
Brazil	0800-124-421 4004-0000	www.samsung.com
Chile	800-SAMSUNG (726-7864)	www.samsung.com
Nicaragua	00-1800-5077267	www.samsung.com
Honduras	800-7919267	www.samsung.com
Costa Rica	0-800-507-7267	www.samsung.com
Ecuador	1-800-10-7267	www.samsung.com
El Salvador	800-6225	www.samsung.com
Guatemala	1-800-299-0013	www.samsung.com
Jamaica	1-800-234-7267	www.samsung.com
Panama	800-7267	www.samsung.com
Puerto Rico	1-800-682-3180	www.samsung.com
Rep. Dominica	1-800-751-2676	www.samsung.com
Trinidad & Tobago	1-800-SAMSUNG (726-7864)	www.samsung.com
Venezuela	0-800-100-5303	www.samsung.com
Colombia	01-8000112112	www.samsung.com
<b>■ Europe</b>		
Austria	0810 - SAMSUNG (7267864, € 0.07/min)	www.samsung.com
Belgium	02-201-24-18	www.samsung.com/ be (Dutch) www.samsung.com/ be_fr (French)
Czech	800 - SAMSUNG (800-726786)	www.samsung.com
Denmark	70 70 19 70	www.samsung.com
Finland	030 - 6227 515	www.samsung.com
France	01 48 63 00 00	www.samsung.com
Germany	01805 - SAMSUNG (726-7864 € 0,14/Min)	www.samsung.com
Hungary	06-80-SAMSUNG (726-7864)	www.samsung.com
Italia	800-SAMSUNG (726-7864)	www.samsung.com
Luxemburg	261 03 710	www.samsung.com
Netherlands	0900-SAMSUNG (0900-7267864) (€ 0,10/Min)	www.samsung.com
Norway	815-56 480	www.samsung.com
Poland	0 801 1SAMSUNG (172678) 022-607-93-33	www.samsung.com
Portugal	80820-SAMSUNG (726-7864)	www.samsung.com
Slovakia	0800-SAMSUNG (726-7864)	www.samsung.com
Spain	902 - 1 - SAMSUNG (902 172 678)	www.samsung.com
Sweden	0771 726 7864 (SAMSUNG)	www.samsung.com
U.K	0845 SAMSUNG (7267864)	www.samsung.com
Eire	0818 717100	www.samsung.com

Area	Contact Center ☎	Web Site
Switzerland	0848 - SAMSUNG (7267864, CHF 0.08/min)	www.samsung.com/ch www.samsung.com/ ch_fr/ (French)
Lithuania	8-800-77777	www.samsung.com
Latvia	8000-7267	www.samsung.com
Estonia	800-7267	www.samsung.com
<b>■ CIS</b>		
Russia	8-800-555-55-55	www.samsung.com
Georgia	8-800-555-555	
Armenia	0-800-05-555	
Azerbaijan	088-55-55-555	
Kazakhstan	8-10-800-500-55-500	
Uzbekistan	8-10-800-500-55-500	www.samsung.com
Kyrgyzstan	00-800-500-55-500	www.samsung.com
Tadzikistan	8-10-800-500-55-500	www.samsung.com
Ukraine	0-800-502-000	www.samsung.ua www.samsung.com/ ua_ru
Belarus	810-800-500-55-500	
Moldova	00-800-500-55-500	
<b>■ Asia Pacific</b>		
Australia	1300 362 603	www.samsung.com
New Zealand	0800 SAMSUNG (0800 726 786)	www.samsung.com
China	400-810-5858 010-6475 1880	www.samsung.com
Hong Kong	(852) 3698-4698	www.samsung.com/ hk www.samsung.com/ hk_en/
India	3030 8282 1800 110011 1800 3000 8282 1800 266 8282	www.samsung.com
Indonesia	0800-112-8888 021-5699-7777	www.samsung.com
Japan	0120-327-527	www.samsung.com
Malaysia	1800-88-9999	www.samsung.com
Philippines	1-800-10-SAMSUNG (726-7864) 1-800-3-SAMSUNG (726-7864) 1-800-8-SAMSUNG (726-7864) 02-5805777	www.samsung.com
Singapore	1800-SAMSUNG (726-7864)	www.samsung.com
Thailand	1800-29-3232 02-689-3232	www.samsung.com
Taiwan	0800-329-999	www.samsung.com
Vietnam	1 800 588 889	www.samsung.com
<b>■ Middle East &amp; Africa</b>		
Turkey	444 77 11	www.samsung.com
South Africa	0860-SAMSUNG (726-7864)	www.samsung.com
U.A.E	800-SAMSUNG (726-7864)	www.samsung.com
Bahrain	8000-4726	
Jordan	800-22273	