

The Samsung logo, consisting of the word "SAMSUNG" in white, bold, uppercase letters, is centered within a black, horizontally-oriented oval shape.

Samsung GALAXY Tab_{8.9} **GT-P7300**

Guida di riferimento rapido

Versione estesa del manuale utente

Per maggior informazioni, fare riferimento al manuale utente disponibile su www.samsung.com.

Il manuale è disponibile in formato Adobe Acrobat (.pdf).

Se non avete Adobe Reader, potete scaricare il programma gratuitamente su www.adobe.com.

Grazie per aver acquistato questo tablet Samsung. Questo tablet vi offre strumenti di comunicazione in mobilità di elevata qualità e caratteristiche di intrattenimento basate sulle più evolute tecnologie offerte da Samsung.

- Il contenuto di questo manuale potrebbe differire dal prodotto o dal software fornito dai gestori e può essere soggetto a modifiche senza preavviso.
- I servizi del tablet e gli accessori disponibili potrebbero variare in base al Paese o al gestore telefonico.
- Gli elementi forniti con il tablet e gli accessori disponibili potrebbero variare in base al Paese.
- Potete acquistare altri accessori presso il vostro rivenditore Samsung di zona.
- Gli accessori forniti assicurano le migliori prestazioni del tablet.
- Accessori diversi da quelli forniti potrebbero non essere compatibili con il tablet.
- Questo tablet supporta servizi e applicazioni che potrebbero richiedere una connessione dati attiva per il loro funzionamento ed aggiornamento. Come impostazione predefinita, la connessione dati è sempre attiva su questo tablet. Verificate i costi di connessione con il vostro gestore telefonico. A seconda del gestore telefonico e del piano tariffario, alcuni servizi potrebbero non essere disponibili.
- Per disabilitare la connessione dati, nel menu Applicazioni, selezionate **Impostazioni** → **Wireless e rete** → **Reti mobili** e deselezionate la casella di controllo accanto a Usa dati a pacchetto.

Icone informative

Per cominciare, familiarizzate con le icone presenti nel manuale:



Avvertenza - indica situazioni che potrebbero causare lesioni a persone o animali.



Attenzione - indica situazioni che potrebbero causare danni al vostro tablet o ad altri apparecchi.



Nota - indica note e suggerimenti per l'uso o informazioni aggiuntive.



Parentesi quadre - indicano i tasti del tablet.

Copyright

Copyright © 2011 Samsung Electronics

Questo manuale è protetto dalle leggi internazionali sul copyright.

Nessuna parte di questo manuale può essere riprodotta, distribuita, tradotta o trasmessa in alcuna forma o tramite alcun mezzo, elettronico o meccanico, compresi fotocopie, registrazione o salvataggio in qualsiasi archivio di informazioni o sistema di recupero, senza previa autorizzazione scritta da parte di Samsung Electronics.

Marchi commerciali

- SAMSUNG e il logo SAMSUNG sono marchi commerciali registrati di Samsung Electronics.
- Il logo Android, Google Search™, Google Maps™, Google Mail™, YouTube™, Android Market™ e Google Talk™ sono marchi di Google, Inc.
- Bluetooth® è un marchio depositato in tutto il mondo di Bluetooth SIG, Inc.
- Oracle e Java sono marchi commerciali registrati di Oracle e/o suoi partner. Gli altri nomi potrebbero essere marchi commerciali dei rispettivi proprietari.

- Windows Media Player® è un marchio depositato di Microsoft Corporation.
- **SRS**^{WOW HD} è un marchio commerciale di SRS Labs, Inc. La tecnologia WOW HD è concessa in licenza da SRS Labs, Inc.
- Wi-Fi®, il logo Wi-Fi CERTIFIED e il logo Wi-Fi sono marchi commerciali registrati di Wi-Fi Alliance.
Questo tablet utilizza una frequenza non armonizzata e può essere utilizzato in tutti i Paesi europei. La rete Wi-Fi può essere utilizzata senza restrizioni al chiuso in tutti i Paesi UE, mentre in Francia non può essere utilizzata all'aperto.
- Tutti gli altri marchi e diritti d'autore sono proprietà dei rispettivi proprietari.

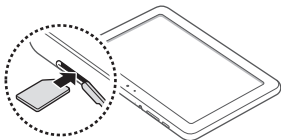


CE 0168 

Assemblaggio

Installazione della scheda SIM o USIM

1. Rimuovete il coperchio dello slot della scheda SIM.
2. Inserite la scheda SIM o USIM con i contatti dorati rivolti verso il basso come raffigurato di seguito.



3. Chiudete il coperchio dello slot della scheda SIM.

Caricamento della batteria

Prima di utilizzare il tablet per la prima volta, caricate completamente la batteria.



Utilizzate solo caricabatterie e cavi approvati da Samsung. Caricabatterie o cavi non approvati possono provocare l'esplosione delle batterie o danneggiare il tablet.

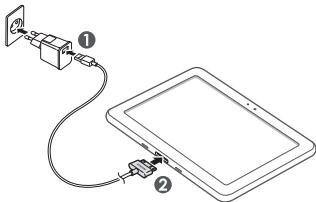


Se la batteria è completamente scarica, non potete accendere il tablet, neanche con l'alimentatore USB collegato. Prima di provare ad accendere il tablet, lasciate caricare la batteria per qualche minuto.

1. Collegate il cavo USB all'alimentatore USB, quindi collegate l'altra estremità del cavo al tablet, come raffigurato di seguito.



La forma dell'alimentatore USB potrebbe variare in base al Paese.



Il collegamento errato del cavo USB potrebbe causare gravi danni al tablet o all'alimentatore USB. I danni causati da uso improprio non sono coperti dalla garanzia.

2. Collegate l'alimentatore USB a una presa di corrente standard AC 220V.



Durante il caricamento, il touch screen potrebbe non funzionare a causa di un'alimentazione discontinua. In questo caso, scollegate l'alimentatore USB dalla presa di corrente o scollegate il cavo USB dal tablet.

3. Quando la carica della batteria è completa, scollegate l'alimentatore USB e il cavo USB prima dal tablet, poi dalla presa di corrente standard AC 220V.



Per risparmiare energia, scollegate l'alimentatore USB dalla presa di corrente quando non è in uso. L'alimentatore USB non è dotato di interruttore, pertanto dovete scollegarlo dalla presa di corrente per interrompere il consumo di energia elettrica. Durante l'uso, l'alimentatore USB dovrebbe rimanere vicino alla presa di corrente.

Operazioni preliminari

Accensione e spegnimento del tablet

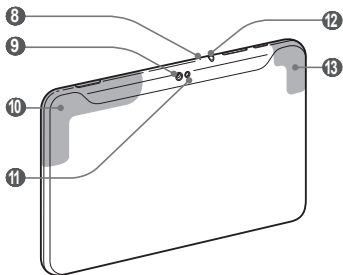
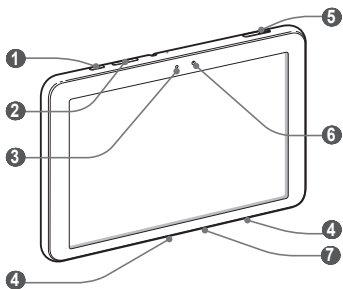
Per accendere il tablet, tenete premuto [ⓘ]. Se accendete il tablet per la prima volta, seguite le istruzioni visualizzate sul touch screen per configurare il tablet.

Per spegnere il tablet, tenete premuto [ⓘ], quindi selezionate **Spegnimento** → **OK**.



- Attenetevi a tutte le avvertenze e le indicazioni specificate dal personale autorizzato quando vi trovate in aree in cui l'uso dei dispositivi senza fili è limitato, come sugli aeroplani e negli ospedali.
- Passate alla modalità offline per utilizzare servizi che non richiedono l'accesso alla rete.



Elementi del tablet



Numero	Funzione
①	Tasto di accensione o spegnimento/riavvio/ blocco
②	Tasto Volume
③	Sensore di luminosità
④	Altoparlante
⑤	Slot per la scheda SIM
⑥	Obiettivo fotocamera anteriore
⑦	Connettore multifunzione
⑧	Microfono
⑨	Obiettivo fotocamera posteriore
⑩	Antenna interna principale
⑪	Flash
⑫ ¹	Connettore da 3,5 mm per auricolare
⑬	Wi-Fi/Bluetooth/Antenna interna GPS

1. L'errato collegamento dell'auricolare al tablet potrebbe danneggiare l'auricolare o il relativo connettore.

Tasti

Tasto	Funzione
 Accensione o spegnimento/ riavvio ¹ /blocco	Consente di accendere o spegnere il tablet (tenete premuto); consente di accedere ai menu rapidi (tenete premuto); consente di riavviare il tablet (tenete premuto per 10-15 secondi); consente di bloccare il touch screen.
 Volume	Consente di regolare il volume del tablet.

1. Se il tablet presenta errori irreversibili o si blocca, potrebbe essere necessario riavviare il tablet per ristabilirne la funzionalità.

Touch screen

Il touch screen del tablet consente di selezionare le voci o eseguire le funzioni con facilità. Controllate il touch screen toccando, tenendo premuto o trascinando elementi.

Schermata Home

Quando il tablet è in standby, viene visualizzata la schermata Home. Dalla schermata Home potete visualizzare lo stato del tablet e accedere alle applicazioni.

La schermata Home ha molti pannelli. Scorrete a sinistra o a destra fino al pannello desiderato.

Barra di sistema

La barra di sistema in basso sul touch screen consente il rapido accesso a funzioni utili per navigare tra le schermate, aprire le applicazioni, visualizzare le informazioni di sistema e molto altro.



- Pannello di controllo (a sinistra): consente di navigare tra le schermate, accedere alle applicazioni recenti o catturare la schermata corrente.
- Pannello comandi rapidi (al centro): consente di accedere rapidamente ai collegamenti delle applicazioni.
- Pannello notifiche (a destra): consente di visualizzare l'ora corrente, lo stato del tablet e le notifiche.

Blocco o sblocco del touch screen


Se non utilizzate il tablet per un determinato periodo di tempo, il tablet spegne il touch screen e lo blocca automaticamente per evitare eventuali operazioni indesiderate. Per bloccare manualmente il touch screen, premete [Ⓛ].

Per sbloccare, accendete il touch screen premendo [Ⓛ], quindi trascinate Ⓛ in qualsiasi direzione fino a raggiungere il contorno del cerchio.

Accesso alle applicazioni

1. Nella schermata Home, selezionate **Applicazioni** per accedere al menu Applicazioni.
2. Selezionate un'applicazione.
3. Selezionate  per tornare alla schermata precedente; selezionate  per tornare alla schermata Home.

Accesso alle applicazioni recenti

Selezionate  per visualizzare l'elenco delle applicazioni aperte recentemente.

Inserimento del testo

Potete inserire del testo selezionando i tasti sulle tastiere virtuali. Inoltre, potete utilizzare le opzioni di modifica per copiare e incollare il testo.



Non potete inserire il testo in alcune lingue. Per inserire il testo, dovete cambiare lingua di scrittura e impostare una delle lingue supportate.

Invio e ricezione di messaggi

Potete creare e inviare messaggi di testo (SMS), multimediali (MMS) oppure e-mail e visualizzare o gestire i messaggi inviati o ricevuti.



L'invio e la ricezione di messaggi in roaming possono determinare costi aggiuntivi. Per informazioni, rivolgetevi al gestore telefonico.

SMS e MMS

Potete creare e inviare SMS o MMS contenenti testo, immagini, video e file audio.

E-mail

Potete utilizzare l'applicazione e-mail del tablet per inviare e-mail. Prima di inviare e ricevere e-mail, dovete aggiungere un account e-mail.

Connessione a internet

Potete accedere a internet utilizzando il Wi-Fi o le connessioni di rete mobile. Aprite l'applicazione Web e navigate tra le pagine Web. Potete aggiungere un segnalibro alle pagine Web preferite o utilizzare varie opzioni Web.



L'accesso al Web e il download di file multimediali potrebbero determinare costi aggiuntivi. Per informazioni, rivolgetevi al gestore telefonico.

Precauzioni di sicurezza

Per evitare lesioni a se stessi e ad altri o di danneggiare il dispositivo, leggete tutte le seguenti informazioni prima di usare il dispositivo.

Avviso: prevenite scosse elettriche, incendi ed esplosioni

Non usate cavi di alimentazione o spine elettriche danneggiate e non tirate le prese di corrente

Non toccate il cavo di alimentazione con le mani bagnate e non scollegate i caricabatterie tirando il cavo

Non piegate o danneggiate il cavo di alimentazione

Evitate, se possibile, di usare il dispositivo durante il caricamento e non toccate il dispositivo con le mani bagnate

Non circuitate il caricatore o la batteria

Non fate cadere e non sottoponete ad urti il caricatore o la batteria

Non caricate la batteria con caricabatterie non approvati dal produttore






Non utilizzare il dispositivo durante un temporale

Il dispositivo potrebbe non funzionare correttamente e il rischio di folgorazione è maggiore.

Non maneggiate una batteria agli ioni di litio (Li-Ion) danneggiata o che presenta perdite

Contattate un centro di assistenza autorizzato per smaltire in modo sicuro le batterie agli ioni di litio.

Maneggiate e smaltite con cura le batterie e i caricabatterie

-  Utilizzate solo batterie e caricabatterie approvati da Samsung e progettati in modo specifico per il dispositivo. Batterie e caricabatterie incompatibili possono provocare lesioni o danni seri al dispositivo.
-  Non smaltite mai le batterie o i dispositivi gettandoli nel fuoco. Seguite tutte le normative locali per lo smaltimento delle batterie o dei dispositivi.
-  Non posizionate mai le batterie o il dispositivo sopra o all'interno di dispositivi di riscaldamento come microonde, forni o radiatori. Le batterie surriscaldate rischiano di esplodere.
- Non schiacciate o perforate mai la batteria. Evitate di esporre la batteria a pressioni esterne elevate, che possono comportare un cortocircuito interno e surriscaldamento.

Protegete il dispositivo, le batterie e i caricabatterie da eventuali danni

- Non esponete il dispositivo e le batterie a temperature estremamente fredde o calde.
- Le temperature estreme possono causare la deformazione dei componenti del dispositivo e ridurre la capacità di carica e la durata del dispositivo e delle batterie.
- Non mettete a contatto le batterie con oggetti metallici, poiché potrebbe crearsi una connessione tra i terminali +/- e provocare danni temporanei o permanenti alle batterie.
- Non usate mai batterie o caricabatterie danneggiati.

Attenzione: rispettate tutte le avvertenze e i regolamenti di sicurezza durante l'uso del dispositivo in aree vincolate

Spegnete il dispositivo dove proibito

Attenetevi a tutte le normative che pongono limiti all'uso dei dispositivi mobili in zone specifiche.



Non usate il dispositivo vicino ad altri dispositivi elettronici

La maggior parte dei dispositivi elettronici utilizzano segnali a radiofrequenza. Il dispositivo potrebbe interferire con altri dispositivi elettronici.



Non usate il dispositivo vicino ad un pacemaker

- Evitate di usare il dispositivo ad una distanza inferiore a 15 cm da un pacemaker, in quanto il dispositivo potrebbe interferire con il pacemaker.
- Se dovete usare il dispositivo, mantenete almeno una distanza di 15 cm dal pacemaker.
- Per minimizzare quanto più possibile l'interferenza con un pacemaker, utilizzate il dispositivo sul lato opposto del corpo rispetto al pacemaker.



Non usate il dispositivo in un ospedale o vicino ad un dispositivo medico che può subire interferenza con le radiofrequenze

Se utilizzate un qualsiasi dispositivo medico, contattate il produttore del dispositivo per assicurarvi della protezione dello stesso dalle radiofrequenze.

Se utilizzate una protesi acustica, contattate il produttore per informazioni relative alla radiofrequenza

Alcune protesi acustiche potrebbero interferire con le radiofrequenze del dispositivo. Contattate il produttore per assicurarvi della sicurezza della protesi acustica.



Spegnete il dispositivo in ambienti potenzialmente esplosivi

- Rispettate sempre le norme, istruzioni e indicazioni in ambienti potenzialmente esplosivi.
- Non usate il dispositivo presso le stazioni di servizio o in prossimità di carburanti o prodotti chimici, e nelle aree a rischio di esplosione.
- Non lasciate o non trasportate liquidi infiammabili, gas o esplosivi nello stesso scomparto in cui si trova il dispositivo, le parti o gli accessori relativi.



Spegnete il dispositivo prima di imbarcarvi su un aereo

L'utilizzo del dispositivo su un aereo è illegale. Il dispositivo potrebbe interferire con i sistemi di navigazione elettronica dell'aereo.

I dispositivi elettronici in un veicolo a motore potrebbero non funzionare correttamente a causa delle radiofrequenze utilizzate dal vostro dispositivo

I dispositivi elettronici installati nell'auto potrebbero non funzionare correttamente a causa delle radiofrequenze emesse dal vostro dispositivo. Per ulteriori informazioni, contattate il produttore.

Cura ed uso adeguati del dispositivo



Mantenete il dispositivo asciutto

- L'umidità e tutti i tipi di liquidi potrebbero danneggiare parti del dispositivo o i circuiti elettronici.
- Non accendete il dispositivo se è bagnato. Se il dispositivo è già acceso, spegnetelo e rimuovete immediatamente la batteria (se il dispositivo non si spegne o se non riuscite a rimuovere la batteria, lasciatelo così com'è). Quindi, asciugate il dispositivo con un panno morbido e portatelo presso un centro di assistenza.
- I liquidi cambiano il colore dell'etichetta, posta all'interno del dispositivo, che indica il danneggiamento provocato dall'acqua. Eventuali danni provocati dall'acqua al vostro dispositivo possono invalidare la garanzia del produttore.

Non usate e non conservate il dispositivo in aree polverose o sporche

La sporcizia può determinare il malfunzionamento del dispositivo.

Non conservate il dispositivo su superfici in pendenza

Se il dispositivo cade, rischia di danneggiarsi.



Non conservate il dispositivo in aree troppo calde o fredde. Utilizzate il dispositivo da -20 °C a 45 °C

- Il dispositivo può esplodere se lasciato all'interno di un veicolo chiuso, o in altri ambienti chiusi dove la temperatura può raggiungere gli 80 °C.
- Non esponete il dispositivo alla luce solare diretta per lunghi periodi di tempo (ad esempio sul cruscotto di una macchina).
- Conservate la batteria da -20 °C a 45 °C.

Non conservate il dispositivo vicino a oggetti metallici come monete, chiavi e collane

- Il dispositivo potrebbe deformarsi o non funzionare correttamente.
- Se i terminali della batteria vengono a contatto con oggetti metallici, potrebbero verificarsi scintille e causare incendi.



Non conservate il dispositivo vicino a campi magnetici

- Il dispositivo potrebbe non funzionare correttamente o la batteria potrebbe scaricarsi se esposta a campi magnetici.
- Le carte con bande magnetiche, comprese carte di credito, schede telefoniche, libretti di risparmio o carte d'imbarco, possono essere danneggiate dai campi magnetici.
- Non usate accessori o custodie di trasporto con chiusure magnetiche né mettete il dispositivo a contatto con campi magnetici per periodi di tempo prolungati.

Non conservate il dispositivo vicino a radiatori, forni a microonde, dispositivi di cottura caldi o contenitori ad alta pressione

- La batteria potrebbe danneggiarsi.
- Il dispositivo potrebbe surriscaldarsi e causare un incendio.

Non fate cadere il dispositivo e non urtatelo

- Lo schermo del dispositivo potrebbe venire danneggiato.
- Se piegato o deformato, il dispositivo potrebbe essere danneggiato o i componenti interni potrebbero non funzionare correttamente.



Se il dispositivo è dotato di flash o LED per la fotocamera, non utilizzate il flash o il LED vicino agli occhi di persone o animali

Utilizzando il flash, se supportato, vicino agli occhi si rischia di causare una perdita temporanea della vista o di lesionare gli occhi.

Fate attenzione durante l'esposizione a luci lampeggianti

- Quando utilizzate il dispositivo lasciate qualche luce accesa nella stanza e non tenete il touch screen troppo vicino agli occhi.
- Durante l'esposizione a luci lampeggianti mentre guardate video o utilizzate giochi con flash luminosi per periodi prolungati, potrebbero verificarsi convulsioni o svenimenti. In questi casi, interrompete immediatamente l'utilizzo del dispositivo.

Riducete il rischio di danni da movimenti ripetitivi

Quando eseguite ripetutamente un'azione, come premere tasti, tracciare caratteri sul touch screen col dito, utilizzare giochi, potreste avvertire del fastidio alle mani, al collo, alle spalle o ad altre parti del corpo. Se utilizzate il dispositivo per molto tempo, tenete in mano il dispositivo con una presa rilassata, premete i tasti leggermente e fate pause frequenti. Se continuate ad avvertire il fastidio, interrompete l'uso e consultate un medico.

Preservate la massima durata di batteria e caricabatteria

- Evitate di tenere sotto carica le batterie per più di una settimana, poiché la sovraccarica può ridurne la durata.
- Nel tempo le batterie inutilizzate si scaricano e devono essere ricaricate prima dell'uso.
- Quando il caricabatteria non è in uso, scollegatelo dalla fonte di alimentazione.
- Usate le batterie solo per lo scopo previsto.



Utilizzate solo batterie, caricabatterie, accessori e forniture approvati dal produttore

- L'utilizzo di batterie o caricabatterie generici potrebbe diminuire la durata del dispositivo e causarne il malfunzionamento.
- Samsung non è responsabile della sicurezza dell'utente durante l'uso di accessori o prodotti non approvati da Samsung.



Non mordete o aspirate il dispositivo o la batteria

- Questo potrebbe determinare il danneggiamento del dispositivo o causare esplosioni e lesioni.
- Controllate sempre i bambini qualora utilizzassero il dispositivo.

Quando parlate utilizzando il dispositivo

- Parlate vicino al microfono.
- Evitate di interferire con l'antenna interna del dispositivo. Se toccate l'antenna, il dispositivo potrebbe trasmettere più frequenze radio del necessario.

Se utilizzate l'auricolare, proteggete l'udito e le orecchie.



- L'eccessiva esposizione a forti rumori può determinare danni all'udito.
- L'esposizione a forti rumori durante la guida può distogliere l'attenzione e causare un incidente.
- Abbassate sempre il volume prima di inserire gli auricolari e utilizzate solo il livello di volume minimo necessario per sentire la conversazione o la musica.
- In ambienti secchi, l'elettricità statica può accumularsi nell'auricolare. Evitate l'utilizzo di auricolari in ambienti secchi oppure toccate un oggetto di metallo per scaricare l'elettricità statica prima di connettere l'auricolare al dispositivo.

Prestate attenzione quando utilizzate il dispositivo mentre camminate o vi muovete

Fate sempre attenzione all'ambiente circostante per evitare lesioni a voi stessi o agli altri.

Non trasportate il dispositivo nelle tasche posteriori o intorno alla vita

Potete farvi male o danneggiare il dispositivo se cade.

Non smontate, modificate o riparate il dispositivo

- Qualsiasi cambiamento o modifica al vostro dispositivo può invalidare la garanzia del produttore. Per l'assistenza, portate il dispositivo ad un centro assistenza Samsung.
- Non smontate o perforate la batteria in quanto questa potrebbe esplodere o incendiarsi.

Non dipingete e non attaccate adesivi sul dispositivo

Vernice e adesivi possono bloccare le parti mobili e impedire un corretto funzionamento. In caso di allergia a vernici o parti metalliche del prodotto, potrebbero manifestarsi prurito, eczema o gonfiore della cute. In questo caso, interrompete l'uso del prodotto e consultate il vostro medico.

Durante la fase di pulizia del dispositivo:

- Pulite il dispositivo o caricatore con un panno morbido.
- Non usate agenti chimici o detergenti.

Non utilizzate il dispositivo se lo schermo è incrinato o rotto

Il vetro o acrilico rotto potrebbe causare lesioni alle mani e al volto. Portate il dispositivo ad un centro di assistenza Samsung per farlo riparare.

Non usate il dispositivo per scopi diversi da quello previsto

Evitate di disturbare altri quando usate il dispositivo in pubblico

Non consentite ai bambini di usare il dispositivo

Il dispositivo non è un giocattolo. Non consentite ai bambini di utilizzare il dispositivo in quanto potrebbero fare male a se stessi o ad altri, o danneggiare il dispositivo.

Installate con attenzione dispositivi e accessori

- Assicuratevi che qualsiasi dispositivo o relativo accessorio installato nel veicolo sia fissato in modo sicuro.
- Evitate di collocare il dispositivo e gli accessori nelle vicinanze dell'airbag o nella relativa area di espansione. Un apparecchio senza fili non correttamente installato può provocare gravi lesioni quando l'airbag si gonfia rapidamente.



Fate eseguire operazioni di manutenzione sul dispositivo solo da personale qualificato

Se la manutenzione del dispositivo viene effettuata da personale non qualificato, è possibile che si verifichino danni al dispositivo, con il conseguente invalidamento della garanzia.

Maneggiate con cura le schede SIM

- Non rimuovete una scheda mentre il dispositivo sta trasferendo oppure sta effettuando l'accesso alle informazioni, poiché ciò potrebbe comportare la perdita di dati e/o danni alla scheda o al dispositivo.
- Proteggete le schede da forti urti, elettricità statica e rumore elettrico proveniente da altri dispositivi.
- Non toccate i contatti dorati e i terminali con le dita o con oggetti metallici. Rimuovete l'eventuale sporcizia dalla scheda con un panno morbido.

Preoccupatevi della sicurezza dei dati personali e importanti

- Quando utilizzate il dispositivo, accertatevi di eseguire il backup dei dati importanti. Samsung non è responsabile per la perdita di dati.
- Quando smaltite il dispositivo, eseguite il backup di tutti i dati, quindi resettate il dispositivo per evitare l'abuso delle vostre informazioni personali.

Non distribuite materiale protetto dalle leggi sul copyright

Se avete registrato materiale protetto dalle leggi sul copyright, non distribuitelo ad altri senza autorizzazione dei proprietari del contenuto. Ciò potrebbe costituire una violazione delle leggi sul copyright. Il produttore non è responsabile di eventuali controversie legali dovute all'utilizzo illegale del materiale protetto da copyright da parte dell'utente.

Informazioni sulla certificazione SAR (Specific Absorption Rate, tasso specifico di assorbimento)

IL DISPOSITIVO RISPETTA LE LINEE GUIDA INTERNAZIONALI SULL'ESPOSIZIONE ALLE ONDE RADIO

Il dispositivo è un ricetrasmittente radio. È progettato per non superare i limiti di esposizione alle onde radio (campi elettromagnetici a radiofrequenza) raccomandati delle linee guida internazionali. Tali linee guida sono state sviluppate dall'organizzazione scientifica indipendente ICNIRP e includono margini di sicurezza per assicurare protezione alle persone, indipendentemente da età e stato di salute.

Le linee guida sull'esposizione alle onde radio utilizzano una unità di misura chiamata Tasso di Assorbimento Specifico o SAR. Il limite SAR per dispositivi mobili è di 2,0 W/kg.

Nei test SAR vengono utilizzate posizioni operative standard con il massimo livello di trasmissione certificato del dispositivo su tutte le bande di frequenza testate. I valori SAR massimi previsti dalle linee guida ICNIRP per questo modello sono:

Valori SAR massimi per il modello e condizioni di registrazione.

SAR corpo	1,15
------------------	------

Durante l'uso normale, i valori SAR effettivi del dispositivo sono generalmente di molto inferiori ai suddetti valori. Ciò è dovuto al fatto che, ai fini dell'efficienza del sistema e per ridurre al minimo l'interferenza sulla rete, quando per la chiamata non è necessaria tutta la potenza operativa del dispositivo, questa viene automaticamente diminuita. Più è bassa la potenza del dispositivo, minore è il valore SAR.

L'OMS (Organizzazione Mondiale della Sanità, o WHO, World Health Organization) afferma che le attuali informazioni scientifiche non indicano la necessità di precauzioni particolari per l'uso dei telefoni cellulari. Tuttavia, se i singoli utilizzatori sono preoccupati, possono scegliere di limitare la propria esposizione o quella dei loro figli, limitando la durata delle chiamate, o utilizzando auricolari o dispositivi "viva voce" per tenere il telefono cellulare lontano dal corpo e dalla testa.

Per ulteriori informazioni, visitate www.samsung.com e cercate il vostro dispositivo inserendo il numero del modello nella pagina di supporto.



Quando trasportate il prodotto o lo portate sul corpo, mantenete una distanza di 5 mm dal corpo per garantire la conformità ai requisiti di esposizione alle emissioni in radiofrequenza.

Corretto smaltimento del prodotto

(Rifiuti elettrici ed elettronici)



(Applicabile nell'Unione Europea e in altri paesi europei con sistema di raccolta differenziata)

Il marchio riportato sul prodotto, sugli accessori o sulla documentazione indica che il prodotto e i relativi accessori elettronici (quali caricabatterie, cuffia e cavo USB) non devono essere smaltiti con altri rifiuti domestici al termine del ciclo di vita. Per evitare eventuali danni all'ambiente o alla salute causati

dall'inopportuno smaltimento dei rifiuti, si invita l'utente a separare il prodotto e i suddetti accessori da altri tipi di rifiuti e di riciclarli in maniera responsabile per favorire il riutilizzo sostenibile delle risorse materiali.

Gli utenti domestici sono invitati a contattare il rivenditore presso il quale è stato acquistato il prodotto o l'ufficio locale preposto per tutte le informazioni relative alla raccolta differenziata e al riciclaggio per questo tipo di materiali.

Gli utenti aziendali sono invitati a contattare il proprio fornitore e verificare i termini e le condizioni del contratto di acquisto. Questo prodotto e i relativi accessori elettronici non devono essere smaltiti unitamente ad altri rifiuti commerciali.

Corretto smaltimento delle batterie del prodotto



(Applicabile nei paesi dell'Unione Europea e in altri paesi europei con sistemi di conferimento differenziato delle batterie)

Il marchio riportato sulla batteria o sulla sua documentazione o confezione indica che le batterie di questo prodotto non devono essere smaltite con altri rifiuti domestici al termine del ciclo di vita. Dove raffigurati, i simboli chimici Hg, Cd o Pb indicano che

la batteria contiene mercurio, cadmio o piombo in quantità superiori ai livelli di riferimento della direttiva UE 2006/66. Se le batterie non vengono smaltite correttamente, queste sostanze possono causare danni alla salute umana o all'ambiente.

Per proteggere le risorse naturali e favorire il riutilizzo dei materiali, separare le batterie dagli altri tipi di rifiuti e riciclarle utilizzando il sistema di conferimento gratuito previsto nella propria area di residenza.

La batteria ricaricabile installata in questo prodotto non è sostituibile dall'utente. Per informazioni sulla sostituzione, contattare il proprio fornitore di servizi.

Esonero responsabilità

Parte del contenuto e alcuni servizi accessibili tramite questo dispositivo sono di proprietà di terzi e sono protetti da copyright, brevetto, marchio commerciale e/o leggi sulla proprietà intellettuale. Tali contenuti e servizi sono forniti unicamente per uso personale non commerciale. Non potete utilizzare nessun contenuto o servizio in un modo che non sia stato autorizzato dal proprietario dei contenuti o gestore di servizio. Senza limitare quanto precede, a meno che non venga espressamente autorizzato dal proprietario dei contenuti o gestore di servizio, non potete modificare, copiare, ripubblicare, caricare, trascrivere, trasmettere, tradurre, vendere, creare opere derivate, sfruttare o distribuire in nessun modo o mezzo, nessun contenuto o servizio visualizzato tramite questo dispositivo.

"I CONTENUTI E I SERVIZI FORNITI DA TERZI VENGONO OFFERTI "COSÌ COME SONO". SAMSUNG NON GARANTISCE CONTENUTI O SERVIZI COSÌ FORNITI, ESPLICITAMENTE O IMPLICITAMENTE, PER NESSUNO SCOPO. SAMSUNG RIFIUTA ESPLICITAMENTE QUALSIASI GARANZIA, COMPRESA, MA NON SOLO, LE GARANZIE DI COMMERCIALIZZABILITÀ O IDONEITÀ PER UNO SCOPO SPECIFICO. SAMSUNG NON GARANTISCE L'ACCURATEZZA, LA VALIDITÀ, LA DIVULGAZIONE, LA LEGALITÀ O LA COMPLETEZZA DEL CONTENUTO O SERVIZIO DISPONIBILE TRAMITE QUESTO DISPOSITIVO E PER NESSUN MOTIVO, COMPRESA LA NEGLIGENZA, SAMSUNG È RESPONSABILE, IN CONTRATTO O TORTO, PER DANNI DIRETTI, INDIRETTI, FORTUITI, SPECIALI O CONSEGUENTI, COMPENSI LEGALI, SPESE O QUALSIASI ALTRO DANNO DERIVANTE, O IN CONNESSIONE CON, DA QUALSIASI INFORMAZIONE CONTENUTA, O RISULTANTE DALL'USO DEI CONTENUTI O SERVIZI DA VOI O DA TERZI, ANCHE SE AVVISATI DELLA POSSIBILITÀ CHE SI VERIFICHINO TALI DANNI".

I servizi forniti da terzi possono essere annullati o interrotti in qualsiasi momento e Samsung non fa alcuna richiesta o non dà garanzia che qualsiasi contenuto o servizio resti disponibile per un periodo di tempo. Il contenuto e i servizi sono trasmessi da terzi tramite reti e impianti di trasmissione dei quali Samsung non ha alcun controllo. Senza limitare la generalità di questo disconoscimento, Samsung declina espressamente qualsiasi responsabilità o obbligo relativamente all'interruzione o sospensione di contenuti o servizi resi disponibili tramite questo dispositivo.

Samsung non è responsabile e non ha nessun obbligo relativamente al servizio assistenza connesso ai contenuti e servizi. Qualsiasi domanda o richiesta per assistenza relativamente al contenuto o servizi deve essere effettuata direttamente ai rispettivi fornitori di contenuti e servizi.



Samsung adotta una politica di continuo sviluppo e si riserva il diritto di effettuare modifiche e miglioramenti a qualsiasi prodotto descritto nel presente documento senza preavviso. In nessuna circostanza Samsung sarà ritenuta responsabile di eventuali perdite di dati o di guadagni o di qualsiasi altro danno.

AVVERTIMENTO IMPORTANTE

Sui diritti delle persone interessate alla ripresa di immagini e/o alle registrazioni di suoni.

- L'apparecchiatura Samsung che Lei ha acquistato potrebbe contenere dispositivi tecnologici che consentono di registrare fotografie e/o filmati, nonché di scaricare, comunicare e/o diffondere immagini, suoni e voci anche in tempo reale e di registrare conversazioni telefoniche.
- Le immagini, i filmati, i suoni, la voce ed i nomi sono dati personali – talvolta sensibili – e possono altresì essere oggetto di copyright o altri diritti di proprietà intellettuale di terzi. Inoltre, la registrazione di una conversazione telefonica senza il consenso del comunicante potrebbe costituire una violazione di legge secondo la normativa vigente nel Paese interessato.
- Conseguentemente, chi utilizza l'apparecchiatura è tenuto:
 - al puntuale rispetto del Codice sulla protezione dei dati personali;
 - agli obblighi previsti in materia di sicurezza dei dati;
 - al rispetto del diritto all'immagine ed al ritratto, nonché alla normativa in tema di diritto d'autore e della proprietà intellettuale ed industriale;
 - ad assicurarsi, ove intenda registrare una conversazione telefonica, che il comunicante vi acconsenta e che la registrazione non violi la legge applicabile.
- Samsung non è responsabile dell'uso illegittimo delle proprie apparecchiature da parte dei propri clienti.

Dichiarazione di conformità (R&TTE)

Noi, Samsung Electronics
dichiariamo sotto la nostra esclusiva responsabilità che il prodotto

Dispositivo GSM/UMTS Wi-Fi: GT-P7300

a cui si riferisce la presente dichiarazione, è conforme alle seguenti norme e/o altri documenti normativi.

Sicurezza	EN 60950-1 : 2006 + A11 : 2009
SAR	EN 62209-2 : 2010 EN 62311 : 2008 EN 50371 : 2002 Raccomandazione Consiglio Europeo 1999/519/EC
EMC	EN 301 489-01 V1.8.1 (04-2008) EN 301 489-07 V1.3.1 (11-2005) EN 301 489-17 V2.1.1 (05-2009) EN 301 489-24 V1.5.1 (10-2010) EN 55022 : 2006 + A1 : 2007 EN 55024 : 1998 + A1 : 2001 + A2 : 2003
Radio	EN 301 511 V9.0.2 (03-2003) EN 300 328 V1.7.1 (10-2006) EN 301 908-1 V4.2.1 (03-2010) EN 301 908-2 V4.2.1 (03-2010) EN 300 440-1 V1.5.1 (03-2009) EN 300 440-2 V1.3.1 (03-2009) EN 301 893 V1.5.1 (12-2008)

Si dichiara con il presente documento che [tutte le serie di test radio essenziali sono state eseguite e che] il summenzionato prodotto è conforme con tutti i requisiti essenziali della Direttiva 1999/5/EC.

La procedura di dichiarazione di conformità a cui si fa riferimento nell'Articolo 10 e dettagliata nell'Appendice [IV] della Direttiva 1999/5/EC è stata seguita con l'apporto dei seguenti Enti notificati:

BABT, Forsyth House,
Churchfield Road,
Walton-on-Thames,
Surrey, KT12 2TD, UK*
Contrassegno di identificazione: 0168



Documentazione tecnica conservata presso:

Samsung Electronics QA Lab.

disponibile su richiesta.

(Rappresentante nell'UE)

Samsung Electronics Euro QA Lab.
Blackbushe Business Park, Saxony Way,
Yateley, Hampshire, GU46 6GG, UK*

2011.07.12

(luogo e data emissione)



Joong-Hoon Choi / Lab Manager

(nome e firma della persona autorizzata)

* Non è l'indirizzo del Centro Servizi Samsung. Per conoscere l'indirizzo o il numero telefonico del Centro Servizi Samsung, controllate il tagliando di garanzia o contattate il rivenditore presso il quale avete acquistato il prodotto.

- * In base al software installato, al gestore telefonico ed al Paese, alcune funzionalità descritte in questo manuale potrebbero non essere disponibili od esserlo in maniera differente rispetto a quanto indicato.
- * Il tablet e gli accessori illustrati in questo manuale potrebbero variare in base al Paese nel quale vengono distribuiti.

Per installare Kies (sincronizzazione con il PC) Kies

1. Scaricate l'ultima versione di Kies dal sito di Samsung (www.samsung.com/kies) ed installatela sul vostro PC.
2. Collegate il tablet al PC tramite cavo USB.
Samsung Kies si avvierà automaticamente.
Fate riferimento alla guida di Kies per maggiori informazioni.

