

INHALT

| | |
|--|----|
| VOR DEM GEBRAUCH DES GERÄTES Prêt-à-porter/SICHERHEITSHINWEISE | 29 |
| VORSICHTSMASSNAHMEN UND ALLGEMEINE EMPFEHLUNGEN/ REINIGUNG | 30 |
| WICHTIGE RATSCHLÄGE | 31 |
| KURZANLEITUNG | 32 |
| HÄUFIG GESTELLTE FRAGEN | 34 |
| ERST EINMAL SELBST PRÜFEN / KUNDENDIENST | 35 |

Der Whirlpool Prêt-à-porter ist die ideale Lösung, wenn Ihre Kleider nicht schmutzig sind, aber unschön und zerknittert aussehen.

6th
sense



Die **6th Sense** - Technologie erkennt die eingefüllte Wassermenge und optimiert automatisch die Zyklusdauer entsprechend der zu behandelnden Gewebeart. Dank des exklusiven **Smart Steam System** in Verbindung mit der innovativen Technik des "Trockendampfes" in dem einzigartigen wasserabweisenden Sack ist Prêt-à-porter in der Lage, Knitter, Falten und Gerüche zu beseitigen und das Gewebe aufzufrischen.

Prêt-à-porter ist eine schnelle, einfache und praktische Art, Kleider aufzufrischen; ein Knopfdruck und Sie sind wieder perfekt ausgehbert.

Lesen Sie bitte die Gebrauchsanweisungen, bevor Sie Prêt-à-porter in Betrieb setzen

Vergewissern Sie sich nach dem Auspacken, dass Prêt-à-porter keine Beschädigungen aufweist. Schließen Sie im Zweifelsfall das Gerät nicht an. Wenden Sie sich an den Kundendienst oder den örtlichen Fachhändler. Verpackungsmaterial (Plastiktüten, Polystyrol usw.) nicht in der Reichweite von Kindern aufbewahren, da es eine mögliche Gefahrenquelle darstellt.

Sicherheitshinweise

Benutzen Sie Prêt-à-porter nicht:

- in Räumen, in denen es extremen Umgebungsbedingungen wie schlechte Lüftung, Temperaturen um den Gefrierpunkt, hohe Temperaturen (über 35°C) ausgesetzt sein kann;
- in Garagen oder in der Nähe von Gas oder entflammaren Flüssigkeiten;
- wenn es Risse oder Löcher in der Hülle aufweist;
- wenn das Netzkabel beschädigt ist.

- Der Geräteboden erhitzt sich während des Betriebs sehr stark.
- Öffnen Sie das Gerät nicht während der Benutzung. Die Berührung heißer Bauteile oder des Dampfes verursacht Brandwunden. Achten Sie beim Gebrauch auf austretenden Dampf.
- Legen Sie keine Gegenstände auf den Geräteboden.
- Benutzen Sie keine entzündbaren Flüssigkeiten in dem Wasserbehälter oder auf den Kleidern.
- Angaben über die zulässige Anschlussspannung finden Sie auf dem in der Mitte des Bodens des Prêt-à-porter angebrachten Typenschilds. Der Hersteller übernimmt keine Haftung für Personen- oder Sachschäden, die durch unsachgemäßen Gerätegebrauch entstehen sollten.
- Verwenden Sie keine Verlängerungskabel oder Mehrfachverteiler.
- Ziehen Sie vor dem Nachfüllen oder Reinigen des Prêt-à-porter immer den Netzstecker.
- Ein beschädigtes Netzkabel darf nur vom Kundendienst ausgewechselt werden. Es besteht Unfallgefahr.
- Es besteht Stromschlaggefahr, falls Sie das Gerät in Wasser oder andere Flüssigkeiten tauchen.
- Benutzen Sie das Gerät nie mit einem beschädigten Netzkabel oder wenn es heruntergefallen oder beschädigt ist.
- Das Auseinandernehmen oder eine selbst ausgeführte Reparatur des Gerätes kann zu Stromschlägen führen. Lassen Sie das Gerät von einer Fachkraft kontrollieren und instandsetzen. Falscher Zusammenbau oder eine fehlerhafte Reparatur können bei Benutzung des Gerätes die Ursache von Feuer, elektrischen Schlägen und Personenverletzungen sein.
- Schütten Sie keine Zusatzmittel in den Wasserbehälter.
- Lassen Sie das Gerät bei einer Zyklusunterbrechung auf Raumtemperatur abkühlen, bevor Sie denselben öffnen.
- Ziehen Sie den Netzstecker, wenn das Gerät für längere Zeit nicht benutzt wird.
- Stellen Sie das Gerät nicht auf einem hochflorigem Teppich auf, da sich die Lüftungsschlitze vertopfen können.
- VORSICHT Trocknen Sie keinesfalls in dem Gerät mit anderen Mitteln als Wasser gewaschene Kleider, da die Ausdünstungen und Dämpfe gefährlich sein können.


Verpackung

Die Verpackung besteht aus 100 % wiederverwertbarem Material und ist daher mit dem Recycling-Symbol gekennzeichnet.

Entsorgung von Verpackung und alten Geräten.

In Übereinstimmung mit den Anforderungen der Europäischen Richtlinie 2002/96/EG über Elektro- und Elektronik-Altgeräte (WEEE) ist vorliegendes Gerät mit einer Markierung versehen.

Sie leisten einen positiven Beitrag für den Schutz der Umwelt und die Gesundheit des Menschen, wenn Sie dieses Gerät einer gesonderten Abfallsammlung zuführen. Im unsortierten Siedlungsmüll könnte ein solches Gerät durch unsachgemäße Entsorgung negative Konsequenzen nach sich ziehen.

Auf dem Produkt oder der beiliegenden Produktdokumentation ist folgendes Symbol  einer durchgestrichenen Abfalltonne abgebildet. Es weist darauf hin, dass eine Entsorgung im normalen Haushaltsabfall nicht zulässig ist. Entsorgen Sie dieses Produkt im Recyclinghof mit einer getrennten Sammlung für Elektro- und Elektronikgeräte.

Die Entsorgung muss gemäß den örtlichen Bestimmungen zur Abfallbeseitigung erfolgen.

Bitte wenden Sie sich an die zuständigen Behörden Ihrer Gemeindeverwaltung, an den lokalen Recyclinghof für Haushaltsmüll oder an den Händler, bei dem Sie dieses Gerät erworben haben, um weitere Informationen über Behandlung, Verwertung und Wiederverwendung dieses Produkts zu erhalten.

Energiespartipps

- Benutzen Sie Ihren Prêt-à-porter in einem Raum mit einer Temperatur zwischen 15°C und 20°C. Sorgen Sie bei höheren Temperaturen für gute Raumbelüftung.
- Verwenden Sie je nach Kleiderart die jeweils vorgeschriebene Wassermenge, um optimale Ergebnisse zu erzielen.

Kindersicherung:

- Der Reißverschluss des Prêt-à-porter kann sowohl von innen wie von außen geöffnet und geschlossen werden.
- Kinder sollten nicht mit dem Prêt-à-porter spielen.

Sicherheitsvorrichtungen:

- Die Infrarot - Sicherheitseinrichtung schaltet bei Verstopfung der Lüftungsschlitze den Zyklus automatisch ab.

EC-Konformitätserklärung

Prêt-à-porter entspricht in Konstruktion, Ausführung und Lieferzustand den Sicherheitsanforderungen der EC-Richtlinien:

73/23/EWG Niederspannungsrichtlinie

89/336/EWG EMV-Richtlinie

93/68/EWG Richtlinie zur CE - Kennzeichnung.

Prêt-à-porter darf nur für den bestimmungsgemäßen Gebrauch im Haushalt verwendet werden.

REINIGUNG

- Schalten Sie Prêt-à-porter vor dem Reinigen ab und ziehen Sie immer den Netzstecker.
- Benutzen Sie zur äußeren und inneren Reinigung des Gerätes ein neutrales Reinigungsmittel und ein feuchtes Tuch.
- Verwenden Sie keine Scheuermittel und brennbare Reinigungsmittel.

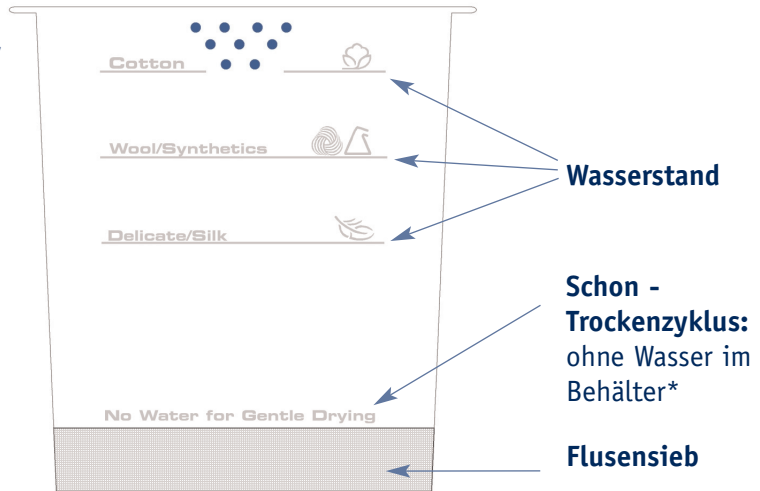
Wichtige Ratschläge

- Sie können Ihren Prêt-à-porter für Buntwäsche aus Mischfasern und Mischgewebe verwenden.
- Benutzen Sie das mitgelieferte Zubehör, um die Geräteleistungen zu optimieren (siehe Gebrauchsanweisungen des Zubehörs auf der Innenseite des Deckblatts).
- Die Kleidungsstücke können nach Beendigung des Zyklus im Prêt-à-porter gelassen werden.
- Der Prêt-à-porter ist für die meisten Gewebe (aus Natur- und Mischfasern) geeignet, mit Ausnahme von: Leder; Wildleder; Pelz; Kunststoff; Nylon; Velours; Samt; Georgette; Kunstleder oder jedes andere Kleidungsstück, das durch Wasser, Feuchtigkeit und Hitze beschädigt werden kann. Halten Sie sich im Allgemeinen an die Herstelleranweisungen.
- Lassen Sie den Sack vollständig abkühlen, bevor Sie denselben zusammenlegen und das Netzanschlußkabel aufwickeln..
- Versuchen Sie nicht, fleckige Kleidung aufzufrischen, da sich die Flecken festsetzen können.
- Hängen Sie keine tropfnasse Kleider in den Prêt-à-porter.
- Metallköpfe und Reißverschlüsse können sich während des Zyklus stark erhitzen und nach dem Zyklus sehr warm sein.
- Verwenden Sie nur erstklassige flache Kunststoff - Kleiderbügel.

ZUSAMMENFALTEN UND WEGSTELLEN DES Prêt-à-porter

- Lassen Sie Prêt-à-porter vollständig abkühlen.
- Lassen Sie den Reißverschluss etwas offen, damit die Luft beim Zusammenklappen des Sacks entweichen kann.
- Schieben Sie den Sack zusammen und verschließen Sie Prêt-à-porter mit den Haken.
- Drehen Sie das Gerät um und schieben Sie den Ständer in den Unterteil, bevor Sie das Gerät wegstellen.

Wasserbehälter



Füllen Sie den Wasserbehälter je nach Gewebeat mit der erforderlichen Menge Wasser.



Stellen Sie das Gerät auf und öffnen Sie vollständig den Reißverschluss. Hängen Sie die Kleider einzeln in den Sack; benutzen Sie dazu die mit dem Prêt-à-porter gelieferten oder andere erstklassige flache Kunststoffkleiderbügel.

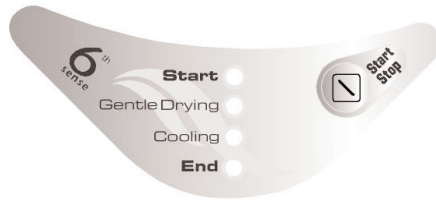


Füllen Sie den Behälter mit Wasser. Drücken Sie ihn sanft in das Gehäuse.



Stecken Sie den Netzstecker in die Steckdose und drücken Sie die START/STOP - Taste, bis die blaue Startlampe aufleuchtet.

* Füllen Sie für den Schon - Trockenzyklus kein Wasser in den Behälter; drücken Sie nur die START/STOP - Taste. Dieser Zyklus eignet sich hervorragend zum Trocknen von Feinwäsche. Es ist möglich, dass je nach Gewebeat und Feuchtigkeitsgrad mehrere Trockenvorgänge erforderlich sind.



Durchschnittslänge des Trockenzyklus = 30 Minuten

| | |
|---|---|
| Start: (Start) | Die Kleider werden zum Beseitigen der Falten und zum Auffrischen gedämpft. |
| Schon - Trockenzyklus: (Gentle Drying) | Die Kleider werden mit Heißluft getrocknet und sind anschließend gebrauchsfertig. |
| Kühlen: (Cooling) | Die Kleider werden abschließend für komfortables Tragen abgekühlt. |
| Ende: (End) | Der Zyklus ist abgeschlossen und die Kontrollleuchte bleibt für einige Minuten eingeschaltet. Die Kleider können aufgefrischt, knitterfrei und tragfertig entnommen werden. |

Prêt-à-porter schaltet sich automatisch ab. - Lassen Sie den Sack immer abkühlen, bevor Sie ihn öffnen.

Kontrollleuchten:

Sobald die Kontrolllampe aufleuchtet, ist der Zyklus beendet und können die Kleider entnommen werden.

Die Kontrollleuchten Start/Steaming, Schon - Trockenzyklus, Kühlen und Ende leuchten nacheinander während des Zyklusablaufs auf.

Start (Start):

- Leuchtet nach dem Drücken der START/STOP - Taste und nach dem Start des Dampfzyklus auf.

Schon - Trockenzyklus (Gentle Drying):

- Leuchtet auf, sobald das Dämpfen abgeschlossen ist und der Schon - Trockenzyklus einsetzt.

Kühlen (Cooling):

- Leuchtet auf, sobald der Trockenzyklus abgeschlossen ist und der Kühlzyklus einsetzt.

Ende (End):

- Leuchtet nach dem Zyklusende auf und bleibt für einige Minuten eingeschaltet. Sie können den Reißverschluss des Sacks aufziehen und die Kleider entnehmen.

Hinweis:

- **Bei aktiver Infrarot - Sicherheitsabschaltung leuchten die Kontrolllampen Start und Schon - Trockenzyklus auf. Kontrollieren Sie die Lüftungsschlitze und starten Sie den Zyklus neu.**
- Nach dem Einschalten des Prêt-à-porter ertönt für einige Sekunden ein Klickgeräusch, bis der Zyklus anläuft.
- Nach einem längeren Stillstand erlischt die Kontrollleuchte 'Ende' und Prêt-à-porter geht in den Wartestatus über, bis die START/STOP - Taste erneut gedrückt wird.
- Während des Schon - Trocken- und des Kühlzyklus kann sich das Gebläse zyklisch ein- und ausschalten. Das ist ein normaler Vorgang.

Häufig gestellte Fragen:

- **Kann ich den Prêt-à-porter mit 2 Kleidungsstücken aus unterschiedlichem Material benutzen?** Ja, solange Wasser Feuchtigkeit oder Hitze keines der Materialien beschädigen.
- **Bis zu welchem Füllstand ist der Behälter mit Wasser zu füllen, um 2 Kleidungsstücke aus unterschiedlichem Material aufzufrischen?** Füllen Sie den Behälter bis zu dem höheren Füllstand, der für die Gewebeanarten vorgesehen ist.
- **Wie kann ich feststellen, ob das Gerät nach dem Drücken der START/STOP - Taste korrekt funktioniert?** Sie hören das Geräusch des laufenden internen Gebläses und die Kontrollleuchte zeigt die Zyklusphase an.
- **Kann ich das Gerät bei Nichtgebrauch stehen lassen, ohne den Netzstecker zu ziehen.** Nein. Ziehen Sie immer den Netzstecker, wenn Sie Ihren Prêt-à-porter nicht benutzen.
- **Ich habe unabsichtlich das Gerät gestartet. Wie kann ich den Zyklus abbrechen?** Drücken Sie die START/STOP - Taste. Wenn sich Prêt-à-porter warm anfühlt, lassen Sie das Gerät abkühlen, bevor Sie den Reißverschluss öffnen. Drücken Sie zum Neustart die START/STOP - Taste. Der Zyklus wird rückgesetzt und startet neu von Anfang an.
- **Welches Wasser kann ich in meinem Prêt-à-porter verwenden?** Füllen Sie den Behälter mit Leitungswasser oder, falls verfügbar, mit destilliertem oder entmineralisiertem Wasser.
- **Kann ich dem Wasser Duftstoffe oder Essenzen zusetzen?** Prêt-à-porter ist für die Beseitigung von Gerüchen konzipiert. Jeder Duft oder jedes Parfüm geht während des Zyklus verloren.
- **Wie hoch ist der Energieverbrauch und die maximale Stromaufnahme?**
Der durchschnittliche Energieverbrauch beträgt für den kompletten Zyklus 0,65 kWh. Beim Schon - Trockenzyklus beträgt der mittlere Stromverbrauch 0,69 kWh.
Die maximale Stromaufnahme beträgt 1275 Watt.
- **Kann ich jede Art von Kleiderbügel benutzen?** Benutzen Sie möglichst die mit dem Gerät Prêt-à-porter gelieferten Bügel; verwenden Sie auf jeden Fall Kleiderbügel aus erstklassigem flachen Kunststoff.
- **Was kann ich tun, wenn meine auf die mit dem Gerät gelieferten Kleiderbügel gehängten Hosen zu lang sind?**
Sie können Ihre gefalteten Hosen auf einen normalen flachen Qualitätskleiderbügel aus Kunststoff hängen.
- **Was ist zu tun, wenn nach dem Zyklusende der Wasserbehälter noch voll oder nur wenig Wasser verbraucht worden ist?**
 - Vergewissern Sie sich, dass der Wasserbehälter richtig eingesetzt ist.
 - Schalten Sie das Gerät für einen neuen Zyklus ein; wenden Sie sich bei Fortbestehen der Störung an den Kundendienst.

Beim Auftreten eines Fehlers zur Eingrenzung zunächst folgende Punkte überprüfen, bevor Sie den Kundendienst verständigen:

Trockenvorgang dauert zu lange / Kleider sind nicht richtig trocken

Haben Sie die richtige dem Gewebetyp und den Anweisungen entsprechende Wassermenge in den Behälter gefüllt?

Waren die eingelegte Kleidungsstücke zu nass?

Prêt-à-porter läuft nicht:

(Drücken Sie nach einem Stromausfall und/oder einer Unterbrechung der Stromversorgung immer die START/STOP-Taste).

Ist der Netzstecker richtig in die Steckdose eingesteckt?

Liegt ein Stromausfall vor?

Wurde die **START/STOP-Taste** gedrückt?

Prêt-à-porter schaltet direkt auf den Schon - Trockenzyklus und überspringt die Dämpfphase:

Stellen Sie sicher, dass der Wasserbehälter bis zum Anschlag eingedrückt ist.

Kundendienst

Ist die Fehlfunktion nach der Durchführung der o. a. Hinweise noch immer vorhanden oder tritt sie wieder auf, schalten Sie das Gerät aus und rufen Sie unseren Kundendienst (siehe Garantiebedingungen).

Halten Sie folgende Informationen bereit:

Eine Beschreibung der Störung.

Typbezeichnung und Modell des Prêt-à-porter.

Die Servicenummer (diese Nummer steht nach dem Wort Service auf dem Aufkleber auf dem Garantieschein) in der Mitte des Bodens des Prêt-à-porter.

Ihre vollständige Anschrift und Telefonnummer.