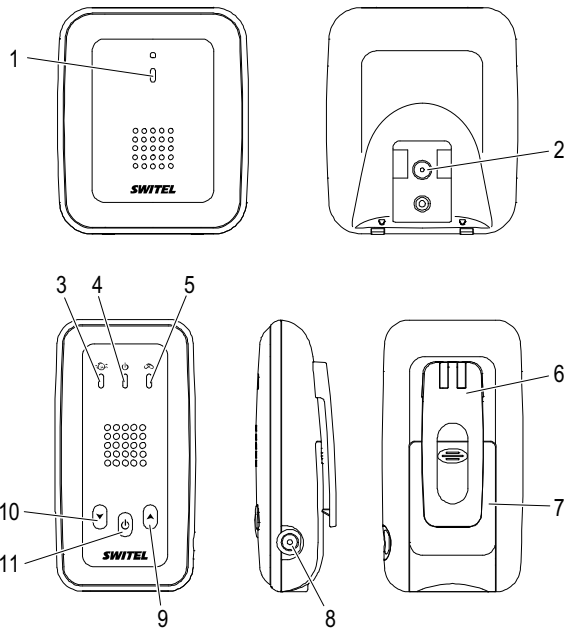



# SWITEL

## BCC 37



## FRANÇAIS

### Mode d'emploi

 **Veillez lire et observer les informations suivantes et conserver ce mode d'emploi afin de pouvoir le consulter en cas de besoin !**

### Remarques concernant la sécurité

#### AVERTISSEMENT !

- **Danger de mort lié aux câbles !**

Les enfants peuvent se prendre dedans et s'étrangler.

➔ **Assurez-vous que le câble de réseau et l'unité bébé ne se trouvent jamais à portée du bébé/de l'enfant, ils doivent donc en être éloignés d'au moins un mètre.**

- **Risque d'explosion !**
- ➔ **N'utilisez que le bloc secteur vendu avec l'écoute-bébé**
- ➔ **N'utilisez que la batterie vendue avec l'écoute-bébé ou une de type semblable !**
- ➔ **Traitez toujours les batteries avec prudence et utilisez-les uniquement comme décrit sur leur emballage.**
- ➔ **N'utilisez jamais de piles et piles rechargeables ensemble. N'utilisez jamais de piles et piles rechargeables de capacité ou d'état de charge différents. N'utilisez pas de piles ou piles rechargeables endommagées.**

- **Risque d'étouffement lié à des éléments de petite taille, des films d'emballage et de protection !**
- ➔ **Tenez les enfants à l'écart du produit et de son emballage !**

#### PRUDENCE !

- **Risque d'incendie lié aux blocs secteur !**
- Ceux-ci peuvent chauffer.
- ➔ **Ne posez pas d'objets sur le bloc secteur. N'en bloquez jamais son accès par des meubles ou autres objets.**

- **Risque de trébucher suite à des câbles posés de manière non professionnelle !**
- ➔ **Posez les câbles de sorte que personne ne puisse trébucher !**

- **Risque pour la santé de l'être humain et l'environnement lié aux accus et batteries !**

➔ **Ne jamais ouvrir, endommager, avaler les piles et accus ou faire pénétrer leur contenu dans l'environnement. Ils peuvent contenir des métaux lourds toxiques et nuisibles pour celui-ci.**

### Utilisation conforme aux prescriptions

L'écoute bébé sert à surveiller la pièce dans laquelle ce dernier se trouve. Depuis sa position, l'unité bébé transmet des voix à l'unité parents. Toute autre utilisation est considérée comme non conforme aux prescriptions. Toute modification ou transformation arbitraire est interdite. N'ouvrez en aucun cas les appareils et ne tentez pas de les réparer vous-même.

### Utilisez-le uniquement dans un environnement approprié

Tenez compte des règlements et dispositions locaux.

Évitez les nuisances causées par la fumée, la poussière, les vibrations, les produits chimiques, l'humidité, la grande chaleur ou un ensoleillement direct.

### Contenu du coffret

- Unité parents
- Unité bébé
- Batterie
- Bloc secteur unité bébé
- Bloc secteur unité parents
- Mode d'emploi

### Éléments de manipulation

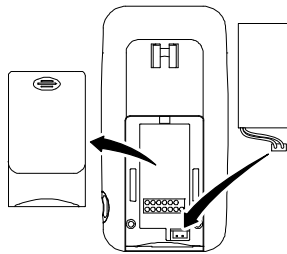
#### Unité bébé

- 1 Témoignage de fonctionnement
- 2 Raccordement bloc secteur

#### Unité parents

- 3 Témoignage de bruits
- 4 Témoignage de fonctionnement
- 5 Témoignage de réception
- 6 Clip de ceinture
- 7 Compartiment batterie
- 8 Raccordement bloc secteur
- 9 Augmenter le volume
- 10 Diminuer le volume
- 11 Interrupteur allumé / éteint


### Placer la batterie dans l'unité parents



- ➔ Ouvrir le compartiment batterie.
- ➔ Connecter la batterie et insérer cette dernière dans le compartiment.
- ➔ Refermer celui-ci.

### Mettre l'unité bébé en service

➔ Raccorder le bloc secteur avec le raccordement [2] à l'unité bébé et à la prise réseau. ➔ Le témoin de fonctionnement [1] s'allume, l'appareil est en service.

 L'unité bébé émet même si l'unité parents est éteinte. Les signaux pourraient être reçus par d'autres appareils.

### Mettre l'unité bébé hors service


➔ Retirer le bloc secteur de la prise de courant.

### Mettre l'unité parents en service

➔ Raccorder le bloc secteur avec le raccordement [8] à l'unité parents et à la prise réseau.

➔ Appuyer sur la touche [11] pour allumer l'appareil. ➔ Le témoin de fonctionnement [4] s'allume.

Si le témoin de fonctionnement [4] clignote, la batterie est en charge. Lorsque la charge est terminée, l'unité parents peut fonctionner également sans être raccordée au réseau.

 La portée peut atteindre 300 m et être réduite en raison d'obstacles tels que parois, murs, etc. Si l'unité parents se trouve hors de portée, le témoin [5] clignote.

### Modifier le volume

- ➔ Appuyer sur la touche [9] ➔ Le volume augmente.
- ➔ Appuyer sur la touche [10]. ➔ Le volume diminue.

### Témoin de bruits

Le témoin de bruits [3] indique le volume d'un bruit. Le témoin clignote d'autant plus vite que le volume du bruit augmente.

### Mettre l'unité parents hors service

➔ Appuyer sur la touche [11]. ➔ L'unité parents s'éteint

### Bloc secteur unité bébé

Dans le cas d'un bloc secteur à efficacité énergétique 5E-AD050060-E (entrée 100-240 V<sub>AC</sub>, sortie 5 V<sub>DC</sub>, 600 mA), la charge neutre est d'env. 0,04 W. L'efficacité énergétique moyenne est d'env. 69,5 %. La puissance maximale absorbée est d'env. 1,2 W.

### Bloc secteur unité parents

Dans le cas d'un bloc secteur à efficacité énergétique 5E-AD050060-E (entrée 100-240 V<sub>AC</sub>, sortie 5 V<sub>DC</sub>, 600 mA), la charge neutre est d'env. 0,04 W. L'efficacité énergétique moyenne est d'env. 69,5 %. La puissance maximale absorbée est d'env. 1,1 W.

### Ligne directe d'assistance

En cas de problèmes techniques, adressez-vous à notre ligne directe d'assistance.


Suisse : Tél. 0900 00 1675 (frais Swisscom à l'impression de ce mode d'emploi : CHF 2,60/min).


Si vous jouissez de droits de garantie, adressez-vous à votre revendeur.

### Remarques concernant l'entretien

- ➔ Nettoyez les surfaces du boîtier avec un chiffon doux et non pelucheux.
- ➔ N'utilisez pas de produits d'entretien ou de solvan

### Traitement de l'appareil hors d'usage

 Si vous ne voulez plus servir de votre appareil, veuillez l'apporter au centre de collecte de l'organisme de traitement des déchets de votre commune (par ex. centre de recyclage). D'après la loi relative aux appareils électriques et électroniques, les propriétaires d'appareils usagés sont tenus de mettre tous les **appareils électriques et électroniques** usagés dans un collecteur séparé. L'icône ci-contre signifie que vous ne devez en aucun cas jeter votre appareil dans les ordures ménagères !

 Vous êtes tenus par la loi d'apporter vos piles et accus à un revendeur de piles ainsi qu'à un centre de collecte responsables de leur traitement qui mettent des conteneurs adéquats à disposition. Leur élimination est gratuite. L'icône ci-contre signifie que vous ne devez en aucun cas jeter les piles et piles rechargeables dans les ordures ménagères, mais que vous devez les apporter à un centre de collecte.

Éliminez les **fournitures d'emballage** conformément au règlement local.


### Garantie

Les appareils SWITEL sont fabriqués et contrôlés selon des procédés de haut niveau. Des matériaux sélectionnés et des technologies de pointe ont pour effet un fonctionnement irréprochable et une longue durée de vie. La garantie n'est pas valable pour les piles, les piles rechargeables ou les packs de piles rechargeables utilisés dans les produits. La durée de la garantie est de 24 mois à partir de la date d'achat.

Pendant la période de garantie, tous les défauts dus à des vices de matériel ou de fabrication seront éliminés gratuitement. Le droit à la garantie expire en cas d'intervention de l'acheteur ou de tiers. Les dommages provenant d'un maniement ou d'une manipulation incorrects, d'une usure naturelle, d'une mauvaise mise en place ou d'une mauvaise conservation, d'un raccordement ou d'une installation incorrects ainsi que d'un cas de force majeure ou autres influences extérieures sont exclus de la garantie. En cas de réclamations, nous nous réservons le droit de réparer, de remplacer les pièces défectueuses ou d'échanger l'appareil. Les composants remplacés ou les appareils échangés deviennent notre propriété. Les demandes de dommages-intérêts sont exclues tant qu'elles ne reposent pas sur l'intention ou une négligence grossière du fabricant.

Si votre appareil présentait malgré tout une défectuosité pendant la période de garantie, veuillez vous adresser, muni de la quittance d'achat, exclusivement au magasin où vous avez acheté votre appareil SWITEL. Tous les droits de garantie basés sur ces dispositions ne peuvent être revendiqués qu'auprès de votre revendeur. Deux ans après l'achat et la remise de nos produits, il n'est plus possible de faire valoir les droits à la garantie.

### Déclaration de conformité

 Cet appareil répond aux exigences de la directive de l'Union européenne 1999/5/CE sur les installations de radio et de télécommunication et la reconnaissance réciproque de leur conformité. La conformité avec la directive susmentionnée est confirmée sur l'appareil par la marque CE. Vous pouvez télécharger gratuitement la déclaration de conformité intégrale depuis notre site Internet [www.switel.com](http://www.switel.com).