



Art. 6618.14

Art. 6618.87

Art. 6618

Bedienungsanleitung
Mode d'emploi
Istruzioni per l'uso
Instructions for use
Instrucciones de uso

Návod k použití
Használati útmutató
Uputstvo za uporabu
Navodilo za uporabo
Návod na obsluhu

Руководство по эксплуатации
Instrukcja obsługi
Kullanım Kılavuzu
Instruçiuni de utilizare
Ръководство за експлоатация

DE – Handmixer
FR – Mixeur manuel
IT – Frullatore
EN – Hand mixer
ES – Batidora

CZ – Ruční mixér
HU – Kézi mixer
HR – Ručna miješalica
SI – Ročni mešalnik
SK – Ručný mixér

RU – Ручной миксер
PL – Mikser ręczny
TR – El mikseri
RO – Mixer manual
BG – Ръчен миксер



In Übereinstimmung mit den Europäischen Richtlinien für Sicherheit und EMV.
 Conforme aux Directives européennes en matière de sécurité et de CEM.
 In conformitate alle Directive Europee per la Sicurezza e EMC.
 In accordance with the European guidelines for safety and EMC.
 Cumplimento de las directivas europeas de seguridad y compatibilidad electromagnética.

Splňuje požadavky evropských směrnic pro bezpečnost a elektromagnetickou kompatibilitu.
 Az európai Műszaki Biztonsági Irányelvekkel és az elektromágneses zavarmentességel összhangban készült.
 U skladu s evropskim smjernicama za sigurnost EMV.
 V skladu s evropskimi direktivami o varnosti in elektromagnetni združljivosti.
 V súlade s evropskými smernicami týkajúcimi sa bezpečnosti a elektromagnetickej kompatibility.

Соответствует европейским правилам безопасности и директивам электромагнитной совместимости.
 Zgodne z unijnými vytyčnými dotýcajúcimi bezpečnosťou a elektromagnetickej kompatibility (EMC).
 Avrupa Güvenlik ve Elektromanyetik Uyumluluk Direktifine uygun.
 În conformitate cu reglementările de siguranță incluse în Directivele Europene și cu normele de compatibilitate electromagnetică.
 В съответствие с Европейските директиви за безопасност и електромагнитна съвместимост (EMV).

Änderungen in Design, Ausstattung, technische Daten sowie Irrtümer behalten wir uns vor.
 Sous réserve d'erreurs ou de modifications dans le design, l'équipement et la fiche technique.
 Ci riservamo il diritto di modifiche nel design, equipaggiamento e dati tecnici nonché di eventuali errori.
 We reserve the right to make changes in design, equipment, technical data as well as errors.
 Nos reservamos el derecho a realizar modificaciones en el diseño, el equipamiento, los datos técnicos, así como eventuales errores u omisiones.

Změny designu, výbavy a technických parametrů, jakož i chyby tisku vyhrazeny.
 A kivitelezés, felszerelés és műszaki adatok változtatása és a tévedés lehetőségét fenntartjuk.
 Pridržavamo si pravo na izmjenu u dizajnu, opremi, tehničkih podataka kao i pogreške.
 Pridržujemo si pravico do spremembe v obliki, opremljenosti, tehničnih podatkih in zmotah.
 Vyhradzuje si právo na zmeny dizajnu, vybavenia a technických údajov, ako aj na prípadné chyby.

Допускаются изменения в конструкции, оснащении, технических характеристиках, а также ошибки.
 Producent zadržava pravo do dokonywania zmian w designie, wyposażeniu, danych technicznych, a także do pomyłek.
 Firma chizati tasarininda, donatininda ve teknik ayntilarında deęişiklik yapma hakkını saklı tutar.
 Ne rezervăm dreptul de a efectua modificări în ceea ce privește design-ul, dotarea și datele tehnice ale aparatului.
 De asemenea ne rezervăm dreptul de a nu fi considerați responsabili în cazul producerii unor erori.
 Запазваме си правото на промени в дизайна, оборудването, техническите характеристики, както и правото на грешки.

4 Sicherheitshinweise | Consignes de sécurité | Direttive di sicurezza |
 Safety instructions | Indicaciones de seguridad |
 Bezpečnostní pokyny | Biztonsági előírás | Sigurnosni propisi |
 Varnostni predpisi | Bezpečnostné pokyny |
 Указания по безопасност | Wskazówki dotyczące bezpieczeństwa |
 Güvenlik Bilgileri | Indicații de siguranță | Указания за безопасност

49



Gebrauchen | Utiliser | Uso | Use | Uso

56



Použití přístroje | A készülék használatá |
 Uporaba aparata | Uporaba naprave |
 Použitie prístroja

63



Експлуатация | Użycie | Kullanimı |
 Modul de utilizare | Използване

70

Garantie-Hinweis | Informations de garantie |
 Dichiarazione di garanzia | Warranty information |
 Garantía - Nota | Garancia - Nota |
 Upozornění k záruce | Garancia – tájékoztatás |
 Garancija – Uputa | Opozorilo o garanciji |
 Upozornenie na záruku |
 Указание по поводу гарантии | Informacja dotycząca gwarancji |
 Garanti Açıklaması | Garancija – Informații |
 Указание за гаранция



Sicherheitshinweise

DE



- Netzanschluss: Die Spannung muss den Angaben auf dem Typenschild des Gerätes entsprechen.
- Gerät immer ausschalten und Netzstecker ziehen: bei nicht vorhandener Aufsicht, vor der Montage/Demontage, vor der Reinigung, bei Störungen während Gebrauch und nach dem Gebrauch. Netzstecker muss jederzeit erreichbar bleiben.
- Gerät/Netzkabel/Verlängerungskabel auf Schadstellen überprüfen. Beschädigte Geräte (inkl. Netzkabel) nie in Betrieb nehmen – vom Hersteller, dessen Servicestelle oder qualifizierten Fachleuten reparieren/ersetzen lassen. Gerät nie selber öffnen – Verletzungsgefahr!
- Gerät nie am Netzkabel tragen/ziehen. Netzkabel nicht knicken, einklemmen oder über scharfe Kanten ziehen. Kurzschlussgefahr durch Kabelbruch!
- Unbenutzte/unbeaufsichtigte Geräte ausschalten und Netzstecker ziehen. Netzkabel nicht um das Gerät wickeln.
- Gerät nie in Wasser/andere Flüssigkeiten tauchen. Kurzschlussgefahr!




- Nie in der Nähe von Wasser (Badewannen, Waschbecken etc.) benutzen. Nicht Regen/Feuchtigkeit aussetzen. Gerät nur mit trockenen Händen benutzen!
- Sollte das Gerät ins Wasser fallen, vor dem Herausnehmen Netzstecker ziehen. Das Gerät muss vor dem nächsten Einsatz von einer Fachkraft überprüft werden.



Sicherheitshinweise

DE



- Personen mit eingeschränkten physischen, sensorischen oder geistigen Fähigkeiten, mangelnder Erfahrung und Kenntnisse dürfen das Gerät nur gebrauchen oder Reinigungs- und Wartungsarbeiten durchführen, wenn sie von einer für ihre Sicherheit zuständigen Person beaufsichtigt werden oder ihnen der sichere Gebrauch des Gerätes gezeigt wurde und sie die damit verbundenen Gefahren verstanden haben.
 - Dieses Gerät darf nicht von Kindern benützt werden. Kinder dürfen nicht mit dem Gerät spielen. Gerät und Netzkabel von Kindern fernhalten.
 - Verpackungsmaterial (z.B. Folienbeutel) gehört nicht in Kinderhände.
 - Gerät/Anschlussleitung nie auf heiße Flächen (Herdplatte) stellen/legen oder in die Nähe von offenem Feuer bringen. Gerät nicht starker Hitze (Heizquellen, -körper, Sonnenbestrahlung) aussetzen.
 - Vom Hersteller nicht empfohlenes/verkauftes Zubehör aus Sicherheitsgründen nicht verwenden.
 - Gerät ist für die Verwendung im Haushalt bestimmt, nicht für gewerbliche Nutzung. Gerät nicht im Freien betreiben.
 - Gerät vor dem Verstauen abkühlen lassen.
 - Umgebungstemperatur darf nicht unter den Gefrierpunkt fallen.
 - Auf Holzmöbeln eine schützende Unterlage verwenden.
-  • Reparaturen am Gerät nur durch eine Fachkraft. Durch nicht fachgerechte Reparaturen können erhebliche Gefahren für den Benutzer entstehen.

DE





Sicherheitshinweise

DE



- Wird das Gerät zweckentfremdet, falsch bedient oder nicht fachgerecht repariert, kann keine Haftung für auftretende Schäden übernommen werden. In diesem Fall entfällt der Garantieanspruch.
- Gerät nicht an Zeitschaltuhr oder fernbedienbarem Schalter betreiben/anschiessen.
- Keine Finger und Gegenstände in Geräteöffnungen stecken. Geräteöffnungen nicht abdecken.
- Nie drehende Teile/Messer berühren. Das Messer ist sehr scharf – Verletzungsgefahr!
- Bei laufendem Gerät nie hineingreifen, Werkzeuge auswerfen oder einsetzen – Verletzungsgefahr.
- Mit dem Gerät dürfen keine Farben/Chemikalien gerührt werden – Explosionsgefahr.

Entsorgung



- Ausgediente Geräte sofort unbrauchbar machen. Netzstecker ziehen und Netzkabel durchtrennen.
- Elektro-Geräte im Verkaufsgeschäft oder bei einer Sammelstelle abgeben.
- Kein Hausmüll. Muss gemäss den lokalen Vorschriften entsorgt werden.



Consignes de sécurité

FR



- Raccordement au réseau: la tension d'alimentation doit correspondre à celle indiquée sur la plaque signalétique de l'appareil.
- Toujours éteindre l'appareil et débrancher la fiche secteur: en cas d'absence de surveillance, avant le montage ou le démontage, avant le nettoyage, en cas de panne pendant et après l'utilisation. La prise électrique doit être accessible à tout moment.
- Contrôler régulièrement si le cordon/l'appareil/la rallonge est défectueux. Ne jamais mettre en service les appareils endommagés (y compris cordons électriques) – les faire réparer/remplacer par le fabricant, son service après-vente ou par des spécialistes qualifiés. Ne jamais ouvrir l'appareil soi-même – danger de blessure!
- Ne portez, ni tirez jamais l'appareil par le cordon. Ne pliez pas le cordon, ne le tirez pas par-dessus des bords tranchants, ne le coinciez pas. Risque de court circuit dû à une rupture du câble!
- Arrêter l'appareil et retirer la fiche lorsqu'il n'est pas utilisé/laisse sans surveillance. Ne pas enrouler le cordon autour de l'appareil.
- Ne jamais plonger l'appareil dans l'eau/d'autres liquides. Danger de court-circuit!
- Ne pas employer cet appareil à proximité d'eau (baignoires, lavabos, etc.). Ne pas l'exposer à la pluie/humidités. Utiliser l'appareil uniquement avec des mains sèches!
- Au cas où l'appareil serait tombé dans l'eau, ne le sortez qu'après avoir retiré la fiche. Avant de réutiliser l'appareil le faire contrôler par un magasin spécialisé autorisé.



Consignes de sécurité

FR



- Les personnes à capacité physique, sensorielle ou mentale réduite ou manquant d'expérience ou de connaissance ne doivent utiliser cet appareil ou réaliser des travaux de nettoyage ou d'entretien que sous la surveillance d'une personne responsable de leur sécurité ou après avoir reçu au préalable des instructions relatives à l'utilisation sûre de l'appareil et après avoir compris les risques y associés.
- Cet appareil ne doit pas être utilisé par les enfants. Il est interdit aux enfants de jouer avec l'appareil. Tenir l'appareil et le câble d'alimentation hors de la portée des enfants.
- Ne pas laisser le matériel d'emballage (tel que les sachets en plastiques) entre les mains des enfants.
- Ne mettez jamais l'appareil/cable sur des surfaces chaudes, ni à proximité de vives flammes. Ne pas exposer l'appareil à une forte chaleur (sources de chaleur, radiateurs, rayonnement du soleil) pendant une période prolongée.
- Utilisez uniquement les accessoires recommandés par le fabricant.
- L'appareil est destiné à un usage ménager et non à une utilisation professionnelle. Ne pas utiliser l'appareil à l'extérieur.
- Laisser refroidir l'appareil avant de le ranger.
- La température ambiante ne doit pas descendre en dessous de zéro.
- Utiliser sur les meubles en bois un support de protection.



- Les réparations d'appareils électriques doivent uniquement être effectuées par des spécialistes. Des réparations impropres peuvent causer des dangers considérables pour l'utilisateur.



Consignes de sécurité

FR



- Au cas où l'appareil est désaffecté, manié ou réparé d'une manière incorrecte, nous déclinons la responsabilité de dommages éventuels. Dans ce cas, le droit de garantie s'annule.
- Ne pas opérer/brancher l'appareil sur une minuterie ou un interrupteur télécommandé.
- Ne pas mettre des doigts ou des objets dans les ouvertures de l'appareil. Ne pas couvrir l'ouverture de l'appareil.
- Ne jamais toucher les pièces rotatives ou la lame. La lame est très coupante – danger de blessure!
- Lorsque l'appareil fonctionne, ne pas le toucher, ne pas enlever ou installer d'ustensiles – risque de blessures.
- Ne pas utiliser l'appareil pour mélanger de la peinture/des produits chimiques – risque d'explosion!

Elimination



- Mettre tout appareil usagé immédiatement hors service. Retirer le cordon électrique et le sectionner.
- Les appareils électriques usagés doivent être remis à un magasin ou à un service d'élimination.
- Ne pas jeter avec les ordures ménagères. Respecter les directives locales concernant la mise en décharge.



Direttive di sicurezza

IT



- Alimentazione elettrica: la tensione deve corrispondere alle indicazioni riportate sulla targhetta dell'apparecchio.
- Spegnere sempre l'apparecchio e staccare la spina: in mancanza di una sorveglianza adeguata, prima del montaggio/dello smontaggio, prima della pulizia, in caso di guasti durante l'uso e dopo l'uso. La spina deve rimanere sempre raggiungibile.
- Controllare regolarmente se il cavo/l'apparecchio/la prolunga sono difettosi. Non mettere in funzione apparecchi danneggiati (compreso il cavo) – far riparare/sostituire dal produttore, dal suo servizio assistenza o da tecnici qualificati. Non aprire da soli l'apparecchio – pericolo di lesione!
- Non trasportare né tirare mai l'apparecchio per il cavo. Non tirare il cavo attraverso bordi taglienti. Non schiacciarlo. Non piegarlo. Pericolo di corto circuito a causa della rottura del cavo!
- Disinserire l'apparecchio ed estrarre la spina quando non è utilizzato. Non avvolgere il cavo intorno all'apparecchio.
- Non mettere mai l'apparecchio sotto l'acqua corrente, né immergerlo in acqua. Pericolo di corto circuito!



- Non utilizzare quest' apparecchio vicino ad acqua (vasche da bagno, lavandini, etc.) e non esporlo né alla pioggia né ad altra umidità. Utilizzare l'apparecchio solo con le mani asciutte!
- Se però è caduto una volta nell'acqua, non estrarlo dall'acqua prima di aver staccato la spina dalla presa di corrente. Poi non utilizzare più l'apparecchio, ma lasciarlo controllare da un negozio specializzato autorizzato.



Direttive di sicurezza

IT



- Le persone che non conoscono o non hanno esperienza delle modalità di funzionamento dell'apparecchio, così come i soggetti affetti da infermità fisiche o mentali possono utilizzare l'apparecchio o eseguire le operazioni di pulizia e manutenzione, a condizione che siano sorvegliati da una persona responsabile per la sicurezza o che venga mostrato loro il sicuro utilizzo dell'apparecchio e che abbiano compreso i pericoli derivanti.
- Questo apparecchio non deve essere utilizzato dai bambini. I bambini non possono giocare con l'apparecchio. Tenere l'apparecchio ed il cavo di rete lontano dalla portata dei bambini.
- Materiale d'imballaggio (per esempio buste di plastica) devono stare lontano dai bambini.
- Mai mettere l'apparecchio/spina sopra superfici calde né vicino a fiamme aperte. Proteggere l'apparecchio da fonti di calore, per esempio corpi caldi o esposizione ai raggi solari.
- Utilizzare solo degli accessori supplementari che sono raccomandati dal produttore.
- L'apparecchio è stato costruito per l'uso domestico e non per l'uso professionale. Non utilizzare l'apparecchio all'aperto.
- Fare raffreddare l'apparecchio prima di riporlo.
- La temperatura ambiente non deve scendere al di sotto del punto di congelamento.
- Sui mobili di legno, utilizzare una base di protezione.



Direttive di sicurezza

IT



• Le riparazioni degli apparecchi elettrici devono unicamente essere effettuate da specialisti. Le riparazioni improprie possono causare dei pericoli gravi per l'utente.



• Nel caso in cui l'apparecchio venga usato a scopi originalmente non previsti, usato o riparato in modo improprio, non è possibile assumere alcuna responsabilità per eventuali danni. In questo caso decade la rivendicazione di garanzia.

• Non azionare/collegare l'apparecchio al timer all'interruttore controllabile a distanza.

• Non inserire dita e oggetti nelle aperture dell'apparecchio. Non coprire l'apertura dell'apparecchio.

• Non toccare mai le parti rotanti/la lama. La lama è molto affilata – pericolo di lesione!

• Quando l'apparecchio funziona, non introdurre le mani, non rimuovere o collocare gli utensili: pericolo di lesioni.

• Non mettere l'apparecchio in prossimità di vernici/prodotti chimici: pericolo di esplosione.

Smaltimento



• Rendete gli apparecchi inutili subito inutilizzabili. Togliete la spina e staccate il cavo portacorrente.

• Gli apparecchi elettrici devono essere ceduti in un negozio di vendita o presso un centro di raccolta.

• Non smaltire tra i rifiuti domestici. Deve essere smaltito secondo le norme locali.



Safety instructions

EN



• Mains connection: The voltage must comply with that shown on the appliance label.

• Always switch off the device and plug out the power cable whenever you leave it unattended, before assembling/disassembling, cleaning, when it fails to work properly, after use. The plug must be within reach at all times.

• Regularly check if the power cable/appliance/extension lead is defective. Never switch on damaged appliances (incl. mains lead) – have repairs carried out/obtain replacement from the manufacturer, the manufacturer's service point or from qualified experts. Never open the appliance yourself – risk of injury!

• Never carry or pull the appliance by the flex. Don't pull the flex over sharp edges. Don't wedge it. Don't bend it. A short circuit can occur if the cable breaks.

• Switch the appliance off and pull the plug out of the mains when it is not in use. Don't wind the flex around the appliance.

• Never immerse appliance in water/other fluids. Danger of short-circuiting!



• Do not use this appliance near the water (bath-tubs, washbasins, etc.) nor expose it to rain or other humidity. Ensure hands are dry when using appliance!

• Should however the appliance fall into water, only take it out after pulling the plug. Do not use the appliance anymore. It has to be checked by an authorized service department first.



Safety instructions

EN



- People with limited physical, sensory or mental abilities, and insufficient knowledge and experience should only be allowed to use, clean or maintain the appliance if supervised by someone responsible for their safety or if they have already been shown how to use the appliance safely and have understood the risks involved.
- This appliance shall not be used by children. Children should not be allowed to play with the appliance. Keep the appliance and its cord out of reach of children.
- Keep packaging (e.g. plastic bags) away from children.
- Never place the appliance/cable on hot surfaces or near open flames. Do not store/expose the appliance to intense heat (from radiators, prolonged sunshine).
- Do not use attachments not recommended/sold by the manufacturer.
- The appliance is designed for household use and not for industrial operation. Do not operate the appliance outdoors.
- Allow appliance to cool before storing away.
- Do not allow ambient temperature to drop below freezing.
- Use a protective mat on wooden surface.



- Only trained experts should repair electrical appliances. Unskilled repairs can cause considerable danger to the user.



Safety instructions

EN



- No warranty for any damage can be accepted if the appliance is used for improper purpose, wrongly operated or unprofessionally repaired. In such a case, any warranty claim is void.
- The appliance is not intended to be operated or connected to an external timer or separate remote control switch.
- Never place fingers or objects into appliance openings. Do not cover appliance opening.
- Never touch rotating parts/rotary blade. Rotary blade is very sharp – risk of injury!
- Never place hands into appliance, nor eject or insert tools whilst appliance is running – otherwise injury could result.
- Do not use appliance for stirring dyes/chemicals – otherwise there is a risk of explosion.

Disposal




- Make worn out appliances unusable. Pull out the mains plug and sever the cord.
- Electric appliances are to be returned to a shop of sale or handed over to an official dump.
- No household waste. Must be disposed of in accordance with local regulations.



Indicaciones de seguridad

ES




- Conexión a la red: La tensión se debe corresponder con las indicaciones de la etiqueta de tipo del aparato.
 - Siempre apague y desconecte el aparato: cuando no esté vigilado, antes del montaje/desmontaje, antes de la limpieza, en caso de fallos durante el uso y después del uso. Se debe poder acceder al enchufe en todo momento.
 - Comprobar que el aparato/el cable de alimentación/el cable de prolongación no presenten daños. Nunca poner en servicio los aparatos dañados (incl. cable de alimentación). Deberán ser reparados/sustituidos por el fabricante, su servicio técnico o un técnico cualificado. Nunca abrir uno mismo el aparato – ¡Peligro de sufrir lesiones!
 - No llevar nunca el aparato agarrado por el cable de alimentación ni tirar del mismo. No doblar ni apretar el cable de alimentación, ni tenderlo sobre cantos afilados. ¡Peligro de cortocircuito debido a rotura del cable!
 - Los aparatos sin utilizar/sin vigilar deberán apagarse y desenchufarse. No enrollar el cable de alimentación alrededor del aparato.
 - Nunca sumergir el aparato en agua/otros líquidos. ¡Peligro de cortocircuito!
-  • No utilizar nunca cerca del agua (bañeras, lavabos, etc.). No exponer a la lluvia/humedad. ¡Utilizar el aparato solo con las manos secas!
- Si el aparato se cayera al agua, deberá desenchufarse antes de extraerlo del agua. El aparato deberá ser revisado por un especialista antes de su siguiente uso.



Indicaciones de seguridad

ES



- Las personas con capacidades físicas, sensoriales o psíquicas limitadas, con poca experiencia y conocimientos, solo pueden utilizar el aparato o llevar a cabo tareas de limpieza y mantenimiento en el mismo bajo la supervisión de una persona responsable de su seguridad o si han recibido instrucciones acerca del uso seguro del aparato y han comprendido los peligros a ello asociados.
 - Este aparato no debe ser utilizado por niños. Los niños no deben jugar con el aparato. Mantener el aparato y el cable de alimentación alejados de los niños.
 - El material de embalaje (p. ej. las bolsas de plástico) debe mantenerse alejado de los niños.
 - No colocar nunca el aparato/la conexión de alimentación sobre superficies calientes (placa eléctrica) ni cerca del fuego. No exponer el aparato a un calor fuerte (fuentes de calor, radiadores, radiación solar).
 - Por motivos de seguridad, no utilizar los accesorios no recomendados/no vendidos por el fabricante.
 - El aparato ha sido diseñado para su uso doméstico, no para su uso comercial. No operar el aparato en el exterior.
 - Dejar que el aparato se enfríe antes de guardarlo.
 - La temperatura ambiente no debe ser bajo cero grados.
 - En los muebles de madera, utilice una base protectora.
-  • Las reparaciones del aparato deben ser realizadas únicamente por personal especializado. Las reparaciones no adecuadas pueden suponer peligros considerables para el usuario.



Indicaciones de seguridad

ES



- Si el aparato se usa para fines extraños, se opera inadecuadamente o no es reparado por un especialista, la empresa no asumirá responsabilidad alguna por los eventuales daños que se produzcan. En tal caso desaparecerá el derecho a garantía.
- No operar ni conectar el aparato a temporizadores o interruptores con control remoto.
- No colocar los dedos ni objetos en las aperturas del aparato. No cubrir las aperturas del aparato.
- Nunca tocar las piezas/cuchillas giratorias. La cuchilla está muy afilada – ¡Peligro de lesiones!
- Con el aparato en marcha, nunca meter la mano, quitar o colocar herramientas – peligro de lesiones.
- Con el aparato no deben mezclarse colores ni sustancias químicas – peligro de explosión.

Eliminación



- Los aparatos fuera de uso deben dejarse inmediatamente inservibles. Desenchufar y cortar el cable de alimentación.
- Los aparatos eléctricos deben entregarse en el comercio donde se adquirieron o en un punto de recogida.
- Este producto no debe desecharse en la basura doméstica, sino conforme a la normativa local.



Bezpečnostní pokyny

CZ




- Připojení k síti: napětí musí odpovídat údajům na typovém štítku přístroje.
- Přístroj vždy vypněte a vytáhněte zástrčku: bez dohledu, před montáží/demontáží, před čištěním, při poruchách během použití a po použití. Zástrčka musí zůstat vždy přístupná.
- Zkontrolujte přístroj/síťový kabel/prodlužovací kabel, zda nejsou poškozené. Poškozené přístroje (vč. síťového kabelu) neuvádějte do provozu – předejte přístroj výrobci, autorizovanému servisu nebo kvalifikovanému odborníkovi k provedení opravy/výměny. Přístroj sami neotvírejte – nebezpečí zranění!
- Přístroj nikdy nenoste/netahejte za síťový kabel. Síťový kabel nelamte, nesvírejte, netahejte přes ostré hrany. Nebezpečí zkratu při prasknutí kabelu!
- Nepoužívané přístroje a přístroje ponechané bez dohledu vypněte a vytáhněte síťovou zástrčku z elektrické zásuvky. Síťový kabel neomotávejte okolo přístroje.
- Přístroj nikdy neponořujte do vody ani jiné kapaliny. Nebezpečí zkratu!
- Nepoužívejte v blízkosti vody (vany, umyvadla atd.). Chraňte před deštěm/vlhkem. Přístroj používejte jen se suchýma rukama!
- V případě, že přístroj spadne do vody, vytáhněte před vyjmutím síťovou zástrčku z elektrické zásuvky. Před dalším použitím musí přístroj zkontrolovat odborník.



Bezpečnostní pokyny

CZ



- Osoby s omezenými tělesnými, senzoryckými nebo duševními schopnostmi či nedostatečnými zkušenostmi/znalostmi smí tento přístroj používat resp. čistit a ošetřovat jen pod dohledem osoby odpovědné za jejich bezpečnost, nebo poté, co jim osoba odpovědná za jejich bezpečnost předvedla bezpečné používání přístroje a pochopily související nebezpečí.
 - Děti nesmí tento přístroj používat. Děti si s přístrojem nesmí hrát. Přístroj a síťový kabel uchovávejte mimo dosah dětí.
 - Obalový materiál (např. plastové sáčky) nepatří do dětských rukou.
 - Přístroj/připojovací vedení nestavte/nepokládejte na horké plochy (plotna) nebo do blízkosti otevřeného ohně. Nevystavujte přístroj silnému horku (tepelné zdroje, topná tělesa, sluneční záření).
 - Z bezpečnostních důvodů nepoužívejte příslušenství neschválené/ nedodané výrobcem.
 - Přístroj je určen pro použití v domácnosti, nikoli pro komerční použití. Přístroj neprovazujte venku.
 - Před uskladněním nechte přístroj vychladnout.
 - Teplota okolí nesmí klesnout pod bod mrazu.
 - Na dřevěném nábytku použijte ochrannou podložku.
-  • Opravy přístroje smí provádět pouze odborník. Neodbornými opravami může dojít k vážnému ohrožení uživatelů přístroje.



Bezpečnostní pokyny

CZ



- V případě použití přístroje v rozporu s jeho určením, chybné obsluhy či neodborné opravy neručí výrobce za vzniklé škody. V takovém případě zaniká nárok na poskytnutí záruky.
- Přístroj neprovazujte/nepřipojujte přes časové spínače nebo dálkové spínače.
- Do otvorů přístroje nestrkejte prsty ani žádné předměty. Nezakrývejte otvory přístroje.
- Nikdy se nedotýkejte otáčejících se dílů/nožů. Nůž je velmi ostrý – nebezpečí zranění!
- Je-li přístroj v chodu, nesahejte do něj rukama, nevyhazujte ani nenasazujte nástroje – nebezpečí úrazu.
- Dodržujte bezpečnostní pokyny. V tomto přístroji je zakázáno míchat barvy/chemikálie – nebezpečí výbuchu.

Likvidace



- Vysloužilé přístroje zbavte ihned funkčnosti. Vytáhněte síťovou zástrčku a síťový kabel přeřízněte.
- Elektrické přístroje odevzdejte zpět v obchodě, kde jste je zakoupili, nebo na sběrném místě.
- Výrobek není domovním odpadem. Zajistěte likvidaci v souladu s platnými místními předpisy.



Biztonsági előírások

HU



- Hálózati csatlakozás: A típusablán feltüntetett feszültségnek meg kell egyeznie a hálózati feszültséggel.
- Felügyelet nélkül hagyott készülék esetében, össze- és szétszereléskor, tisztítás előtt, használat alatti meghibásodások esetén és használat után mindig kapcsolja ki a gépet és húzza ki a tápcsatlakozót a konnektorból. A konnektordugó maradjon mindig elérhető.
- Ellenőrizze a készülék/hálózati kábel/hosszabbító kábel sérülésmentességét. Soha ne használjon sérült készülékeket (beleértve sérült tápkábeleket) – javíttassa/cseréltesse ezeket a gyártóval, ennek szervizpontjával, vagy képzett szakemberrel. Soha ne nyissa fel a készüléket – sérülésveszély!
- A készüléket ne a hálózati kábelnél fogva hordozza/húzza. Ne törjön meg a hálózati kábel és ne húzza át éles peremen. Rövidzárlat veszélye kábelszakadás esetén!
- A használaton kívüli/felügyelet nélküli készüléket kapcsolja ki és húzza ki a konnektordugóját. A hálózati kábelt ne csavarja rá a készülékre.
- Soha ne merítse a készüléket vízbe vagy más folyadékba. Rövidzárlat veszély!
- Víz közelében (fürdőkád, mosógép stb.) a készüléket ne használja. Eső, nedvesség hatásának a készüléket ne tegye ki. A gépet csak száraz kézzel szabad kezelni.
- Ha vízbe esett a készülék, a kivétele előtt húzza ki a konnektordugóját. A készüléket utána az első használat előtt szakember ellenőrizze.



Biztonsági előírások

HU



- Mozgási, szenzoros és szellemi képességeikben korlátozott, tapasztalatlán vagy hiányos tudással rendelkező személyek csak abban az esetben használhatják ezt a gépet, illetve végezhetnek tisztítási és karbantartási munkákat vele, ha egy a biztonságukért felelősséget vállaló személy felügyeli őket vagy, ha valaki megmutatja nekik a gép biztonságos használatát és ők ezáltal megértik az ezzel járó veszélyeket.
- Ezt a gépet gyerekek nem használhatják. A gyerekek nem játszhatnak ezzel a készülékkel. A készülék és a tápkábel a gyerekektől távol tartandó.
- A csomagolóanyag (pl. nylonzacskó) gyerek kezébe nem való.
- A készüléket/a hálózati vezetéket soha ne tegye forró felületre (kályhalapra), illetve nyílt láng közelébe. Ne tegye ki a berendezést erős hőhatásnak (hősugárzó, fűtőtest, napsütés).
- A gyár által nem ajánlott, vagy nem árusított tartozékot biztonsági okból ne használjon.
- A készülék csak háztartási célra és nem ipari használatra készült. A készüléket szabadban ne használja.
- Mielőtt elteszi a készüléket, hagyja lehűlni.
- A környezet hőmérséklete fagypont feletti legyen.
- Fabútoron használjon védő alátétet.
- Elektromos készüléket csak szakember javíthat. A szakszerűtlen javítás jelentős veszélynek teheti ki a felhasználót.





Biztonsági előírások

HU



- A gyártó semmiféle felelősséget nem vállal arra az esetre, ha a készüléket rendeltetésétől eltérő célra vagy helytelenül használják, avagy szakszerűtlenül javítják. Ilyen esetekben a garanciaigény megszűnik.
- Ne használja/csatlakoztassa a készüléket időzítővel vagy távkapcsolóval.
- A gép nyílásaiba ne tegye az ujjait vagy más tárgyakat. A gép nyílásait ne takarja le.
- Soha ne érjen forgó alkatrészekhez/vagy késhez. A kés nagyon éles – Sérülésveszély!
- Ne nyúljon be a működő gépbe, szerszámot ne dobjon ki, és ne helyezzen be – balesetet szenvedhet.
- A géppel nem szabad festéket és vegyszert keverni – robbanásveszélyes.

Selejtezés



- Az előregedett készüléket azonnal tegye használhatatlanná. Húzza ki a hálózati csatlakozót és vágja át a kábelt.
- Az elektromos készüléket a vásárlás helyén vagy speciális gyűjtőhelyen adja le.
- A készülék nem háztartási hulladék. Azt a helyi környezetvédelmi előírások szerint kell hulladékba juttatni.



Sigurnosni propisi

HR




- Mrežni priključak: Napon mora odgovarati podacima sa tipske pločice uređaja.
- Uvijek isključite uređaj i izvucite električni utikač kad uređaj nije pod nadzorom, prije montaže/demontaže, prije čišćenja te u slučaju neispravnosti tijekom i nakon uporabe. Utikač mora u svakom času ostati dostupan.
- Provjeriti da li postoji kvar na stroju/kabelu za električnu struju/produžnom kabelu. Oštećene uređaje (uključujući električni kabel) nikad ne stavljajte u pogon – neka ga popravi ili zamijeni proizvođač, njegova servisna radionica ili kvalificirani stručnjaci. Uređaj nikad sami ne otvarajte – opasnost od ozljeda!
- Stroj nikada ne nositi/ne vući za kabel za električnu struju. Kabel za struju ne lomiti, ne stiskati, ne vući preko oštirih rubova. Opasnost od kratkog spoja zbog loma kabela!
- Ne namotavajte mrežni kabel oko uređaja. Da biste spriječili lom kabela, ne namotavajte nikada mrežni kabel bez vlaka oko naprave za namotavanje.
- Uređaj nikad ne uranjajte u vodu i druge tekućine. Opasnost od kratkog spoja!
- Nikada ne koristiti aparat u blizini vode (kade, umivaonika itd.). Ne izlagati stroj kiši ili drugoj vrsti vlage. Uređaj rabite samo suhim rukama!
- Ako aparat padne u vodu, prije vađenja iz vode izvucite utikač iz električne mreže. Prije slijedeće uporabe aparat mora pregledati ovlaštenu servis.



Sigurnosni propisi

HR



- Osobe s ograničenim tjelesnim, osjetilnim ili mentalnim sposobnostima, nedovoljnim znanjem i iskustvom smiju uređaj rabiti, čistiti ili održavati samo pod nadzorom osobe koja je odgovorna za njihovu sigurnost ili koja ih je podučila sigurnoj uporabi uređaja i objasnila im opasnosti koje su povezane s tim.
 - Ovaj uređaj ne smiju rabiti djeca. Djeca se ne smiju igrati uređajem. Držite uređaj i električni kabel dalje od djece.
 - Ambalaža (npr. najlonska vrećica) nije za dječje ruke.
 - Nikada ne stavljajte aparat/priključni kabel na vrelu površinu (peć), ili u blizinu otvorenog plamena. Aparat ne izlažite velikoj toplini (izvorima topline, grijačima, sunčevim zrakama).
 - Iz sigurnosnih razloga ne upotrebljavati pribor koji nije preporučao ili prodao proizvođač.
 - Stroj je namjenjen za primjenu u domaćinstvu, a ne za profesionalno korištenje. Ne koristiti stroj vani.
 - Pustiti da se uređaj prije pospremanja ohladi.
 - Temperatura okoliša ne smije pasti ispod točke smrzavanja.
 - Upotrebljavajte na drvenom namještaju zaštitnu podlogu.
-  • Električne uređaje mogu popravljati samo stručnjaci. Nestručni popravci mogu predstavljati veliku opasnost za korisnika.



Sigurnosni propisi

HR



- U slučaju nenamjenske ili nepravilne uporabe, te nestručnih popravaka proizvođač ne prihvaća nikakvu odgovornost. U ovakvim slučajevima uskraćuje se jamstveno pravo.
- Uređaj ne rabite s timerom ili sklopkom za daljinsko upravljanje i ne priključujte ga na njih.
- Ne gurajte prste i predmete u otvore uređaja. Ne pokrivajte otvor uređaja.
- Ne dodirujte rotirajuće dijelove ili nož. Nož je vrlo oštar – opasnost od ozljeda!
- Nikada ne hvatati u uređaj koji radi, izbacivati alate ili umetati – opasnost od ozljeđivanja.
- Sa uređajem se ne smiju miješati nikakve boje/kemikalije – opasnost od eksplozije.

Preventivna zaštita od štete



- Odmah onespobite zastarjeli aparat. Izvucite ga iz struje i presjecite kabel.
- Predajte električni aparat na mjestu kupnje ili u specijalnu deponiju.
- Nije kućni otpad. Mora se reciklirati prema lokalnim propisima.



Varnostni predpisi

SI



- Električni priključek: napetost se mora ujemati s podatki na tipski ploščici naprave.
- Aparat izklopite in izvlecite električni vtič veno: če je ne nadzorujete, pred montažo / demontažo, pred čiščenjem ob motnjah med uporabo in po uporabi. Vtič mora biti vedno dosegljiv.
- Preverite če naprava/omrežni kabel/kabelski podaljšek niso poškodovani. Nikoli ne uporabljajte poškodovanih naprav (vključno z električnim kablom) – napravo naj popravi oz. zamenja kabel servisna delavnica ali kvalificiran strokovnjak. Naprave nikoli ne odpirajte sami – nevarnost poškodb!
- Naprave nikoli ne nosite/vlecite za omrežni kabel. Omrežnega kabla nikoli ne prepogibajte, zagostite ali vlecite prek ostrih robov. Nevarnost kratkega stika zaradi loma kabla!
- Nerabljene/nenadzorovane naprave izklopite in izvlecite električni vtič. Električnega kabla ne ovijajte okrog naprave.
- Aparata nikoli ne potopite v vodo/druge tekočine. Nevarnost kratkega stika!



- Nikoli ne je ne uporabljajte v bližini vode (kopalniške kadi, pomivalnega korita itd.). Ne izpostavljajte je dežju/vlagi. Napravo uporabljajte le s suhimi rokami!
- Če naprava slučajno pade v vodo, izvlecite najprej omrežni vtič in šele nato jo vzemite ven. Pred naslednjo uporabo mora napravo preizkusiti strokovnjak.



Varnostni predpisi

SI



- Osebe z omejenimi fizičnimi, čutnimi ali duševnimi sposobnostmi, pomanjkljivimi izkušnjami in znanji, smejo napravo uporabljati, čistiti in vzdrževati le, če jih nadzoruje oseba, ki je pristojna za njihovo varnost, ali, če jim je bila pokazana varna uporaba naprave in so razumeli nevarnosti, ki so povezane z uporabo naprave.
- Te naprave otroci ne smejo uporabljati. Otroci se ne smejo igrati z napravo. Napravo in električni kabel hranite izven dosega otrok.
- Embalaža (npr. najlonske vrečke) ni za v otroške roke.
- Nikoli ne odlagajte naprave/omrežnega kabla na vročo površino (kuhalno ploščo) oziroma v bližino odprtega ognja. Naprave ne izpostavljajte visoki vročini (virom vročine ali radiatorje, sončnim žarkom).
- Iz varnostnih razlogov ne uporabljajte pribora, ki ga ni priporočil/izdelal proizvajalec.
- Naprava je namenjena uporabi v gospodinjstvu in ne za obrtno rabo. Naprave ne uporabljajte na prostem.
- Preden boste napravo shranili, jo ohladite.
- Temperatura okolja ne sme pasti pod zmrzišče.
- Na lesenem pohištvu uporabljajte zaščitno podlogo.



- Električne naprave lahko popravlja le strokovnjak. Nestrokovno popravilo pomeni posebno nevarnost za uporabnika.



Varnostni predpisi

SI



- Proizvajalec ne sprejema nobene odgovornosti za nenamensko oziroma nepravilno uporabo izdelka oziroma za nestrokovno popravilo izdelka. V takih primerih preneha veljati pravica do garancije.
- Naprava ne sme delovati/je ni dovoljeno priklopiti na stikalno uro ali stikalo na daljinsko upravljanje.
- V odprtine naprave ne vtikajte prstov in predmetov. Ne pokrivajte odprtin naprave.
- Nikoli se ne dotikajte vrtečih se delov/noža. Nož je zelo oster – nevarnost poškodb.
- Nikoli ne segajte, izvrzite orodij ali jih vstavljajte med tem, ko naprava deluje – nevarnost poškodb.
- Z napravo ni dovoljeno mešati nobenih barv/kemikalij – nevarnost eksplozije.

Ravnanje z neuporabno napravo



- Odsluženo napravo takoj onesposobite. Potegnite vtič iz omrežja in prežite električni kabel.
- Električne naprave vedno predajte na mestu nakupa oziroma v ustrezno zbiralnico.
- To niso gospodinjski odpadki. Med odpadke jih je treba oddati v skladu z lokalnimi predpisi.



Bezpečnostné pokyny

SK




- Sietová prípojka: Napätie musí zodpovedať údajom na typovom štítku prístroja.
- Prístroj vždy vypnite a vyťahnite sietovú zástrčku: ak je bez dozoru, pred montážou/demontážou, pred čistením, pri poruchách počas použitia a po použití. Zástrčka musí zostať kedykoľvek prístupná.
- Skontrolujte prístroj/sietový kábel/predlžovací kábel, či nie sú poškodené. Poškodené prístroje (vrát. sietového kábla) nikdy neuvádzajte do prevádzky – nechajte ich vymeniť/nahradiť výrobcom, jeho servisným strediskom alebo kvalifikovanými odborníkmi. Prístroj nikdy sami neotvárajte – nebezpečenstvo poranenia!
- Prístroj nenoste/netahajte za kábel. Sietový kábel nelámte, nezovierajte a netahajte cez ostré hrany. Nebezpečenstvo skratu v dôsledku pretrhnutia kábla!
- Nepoužívané prístroje/prístroje bez dozoru vypnite a vyťahnite sietovú zástrčku. Sietový kábel nenavíjajte okolo prístroja.
- Prístroj nikdy neponárajte do vody ani iných kvapalín. Nebezpečenstvo skratu!
- Nepoužívajte v blízkosti vody (vaňa, umývadlo atď.). Nevystavujte dažďu/vlhkosti. Spotrebič obsluhujte iba suchými rukami!
- Pokiaľ by prístroj padol do vody, pred jeho vybratím vyťahnite sietovú zástrčku. Prístroj musí pred ďalším použitím skontrolovať odborník.



Bezpečnostné pokyny

SK



- Osoby s obmedzenými telesnými, senzorickými alebo duševnými schopnosťami, nedostatkom skúseností a vedomostí smú používať prístroj alebo vykonávať čistiace a údržbárske práce iba v tom prípade, ak bude na ne dohliadať osoba, ktorá je zodpovedná za bezpečnosť, alebo ak od nej dostali pokyny týkajúce sa používania prístroja a porozumeli nebezpečenstvám s tým spojenými.
 - Deti nesmú používať tento prístroj. Deti sa nesmú hrať s týmto prístrojom. Prístroj a sieťový kábel držte mimo dosahu detí.
 - Obalový materiál (napr. plastové vrecká) nepatria do rúk detí.
 - Spotrebič/pripájací kábel neodstavujte na horúcich plochách (sporáku) alebo v blízkosti otvoreného ohňa. Zariadenie nikdy nevystavujte nadmernému teplu (zdroje tepla, výhrevné telesá, slnečné žiarenie).
 - Z bezpečnostných dôvodov nepoužívajte výrobcom neschválené/nedodané príslušenstvo.
 - Prístroj je určený iba na použitie v domácnosti a nie na priemyselné účely. Prístroj neprevádzkujte vonku.
 - Pred uschovaním nechajte spotrebič vychladnúť.
 - Teplota okolia nesmie klesnúť pod bod mrazu.
 - Pri prevádzkovaní na nábytku z dreva používajte ochrannú podložku.
-  • Opravy prístroja smie vykonávať iba odborník. Vplyvom neodborných opráv môžu vzniknúť pre užívateľa výrazné nebezpečenstvá.



Bezpečnostné pokyny

SK



- Výrobca neručí za škody zapríčinené použitím prístroja na nepovolené účely, nesprávnou obsluhou alebo neodbornou opravou. V takýchto prípadoch zaniká nárok na záruku.
- Spotrebič neprevádzkujte/nepripájajte na spínacie hodiny ani diaľkovo ovládaný spínač.
- Nestrkajte do otvorov spotrebiča prsty a predmety. Nezakrývajte otvor spotrebiča.
- Nikdy sa nedotýkajte rotujúcich dielov/noža. Nôž je veľmi ostrý – nebezpečenstvo poranenia!
- Pri bežiacom spotrebiči nikdy nesiahajte dovnútra, nevymieňajte nástroje a nemontujte ich – nebezpečenstvo poranenia.
- Tento mixér nie je vhodný na mixovanie farieb/chemikálií – nebezpečenstvo explózie.

Likvidácia




- Vyradené spotrebiče okamžite zlikvidujte. Vytiahnite zástrčku a prerežte sieťový kábel.
- Elektrické prístroje odovzdajte na likvidáciu predajcovi alebo špecializovanej firme.
- Výrobok nie je domácim odpadom. Musí sa likvidovať podľa miestnych platných predpisov.



Указания по безопасности

RU



- Присоединение к сети: напряжение должно соответствовать данным на табличке прибора.
 - Необходимо всегда выключать прибор и вынимать вилку из сетевой розетки в следующих случаях: если он оставляется без присмотра, перед сборкой/разборкой, перед очисткой, при нарушении его работы, а также после его использования. Вилка должна всегда быть доступной.
 - Проверяйте сохранность прибора/ сетевого провода/удлинителя. Ни в коем случае не включайте поврежденные приборы (вкл. сетевой шнур). Необходим их ремонт/замена на заводе-изготовителе, в его сервисном центре или квалифицированными специалистами. Ни в коем случае не открывайте самостоятельно прибор – опасность травмы!
 - Не переносите прибор, держась за провод. Не тяните сам провод. Не перегибайте, не зажимайте и не вытаскивайте провод, опирая его об острые края. Опасность короткого замыкания при разрыве шнура!
 - Отключайте прибор, если он не используется или будет оставлен без присмотра, и вынимайте вилку из розетки. Не обматывайте сетевой провод вокруг прибора.
 - Запрещается погружать прибор в воду или другие жидкости. Опасность короткого замыкания!
-  • Не использовать рядом с водой (ваннами, умывальниками и т.д.). Не подвергать воздействию дождя/влаги. Использовать прибор допускается только сухими руками!
- При попадании прибора в воду перед тем, как его оттуда достать, выньте вилку из розетки. Перед последующим использованием прибор нужно проверить у специалиста.



Указания по безопасности

RU



- Лица с ограниченными физическими, сенсорными и умственными возможностями, а также отсутствием опыта в обращении с данным прибором могут использовать, осуществлять чистку и обслуживать его только под присмотром лиц, ответственных за их безопасность, или в том случае, если они были проинструктированы о порядке безопасного использования данного прибора, а также проинформированы о возможных опасностях.
- Детям запрещено эксплуатировать данный прибор. Не допускайте, чтобы дети играли с прибором. Данный прибор и сетевой шнур необходимо хранить в недоступных для детей местах.
- Не давайте в руки детям упаковочный материал (напр., целлофановый пакет).
- Не оставляйте и не кладите на горячие поверхности (плиту) или рядом с открытым пламенем прибор/соединительный провод. Не подвергайте прибор сильному нагреву (со стороны нагревательных источников, нагревательных элементов, под воздействием солнечного света).
- В целях обеспечения безопасности не используйте не рекомендуемые изготовителем/самостоятельно купленные принадлежности.
- Прибор предназначен только для бытовых целей, а не для коммерческих. Не использовать прибор вне помещений.
- Перед тем, как убрать прибор, ему нужно дать остыть.
- Температура окружающей среды не должна опускаться ниже точки замерзания.
- При использовании на участке деревянной мебели используйте защитную подкладку.



Указания по безопасности

RU



• Ремонт прибора должны производить только специалисты. Вследствие ненадлежащего ремонта может возникнуть повышенная опасность для использующего его лица.



• При использовании прибора не по назначению, нарушении порядка его эксплуатации или ненадлежащем его ремонте ответственность за возникающие повреждения не принимается. В этом случае гарантийные требования не принимаются.

• Запрещается управлять устройством путем подключения к нему таймера или дистанционного выключателя.

• Нельзя просовывать пальцы и любые предметы в отверстия прибора. Не закрывайте отверстие прибора.

• Нельзя касаться вращающихся деталей/ножа. Нож очень острый – опасность получения травмы!

• При работающем приборе не вмешивайтесь в его работу, не извлекайте и не вставляйте насадки – опасность защемления.

• Нельзя перемешивать в приборе краски/химические вещества – опасность взрыва.

Утилизация



• Отработавший прибор нужно сразу привести в нерабочее состояние. Выньте вилку из розетки и разрежьте сетевой провод.

• Передайте электроприбор в магазин или предусмотренный пункт сбора.

• Не выбрасывать с обычным бытовым мусором. Утилизация производится согласно местным предписаниям.



Wskazówki dotyczące bezpieczeństwa

PL



• Podłączenie do sieci: Napięcie musi odpowiadać danym znajdującym się na tabliczce identyfikacyjnej urządzenia.

• W następujących przypadkach należy zawsze wyłączyć urządzenie i wyciągnąć wtyczkę sieciową: pozostawienie urządzenia bez nadzoru, przed montażem/demontażem, przed czyszczeniem, w razie usterek podczas używania oraz po zakończeniu używania. Wtyczka musi być zawsze dostępna.

• Urządzenie/przewód sieciowy/przedłużacz sprawdzić pod kątem ewentualnych uszkodzeń. Nigdy nie uruchamiać uszkodzonych urządzeń (łącznie z kablem sieciowym) – naprawę/wymianę zlecić producentowi, punktowi serwisowemu lub wykwalifikowanym specjalistom. Urządzenia nigdy nie otwierać samodzielnie – niebezpieczeństwo odniesienia obrażeń!

• Nie nosić/ciągnąć nigdy urządzenia za przewód sieciowy. Przewodu sieciowego nie zginać, nie zaciskać ani nie ciągnąć go po ostrych krawędziach. Niebezpieczeństwo zwarcia wskutek przerwania kabla!

• Jeśli urządzenie nie jest używane, należy je wyłączyć, a wtyczkę sieciową wyciągnąć z gniazdka. Przewodu sieciowego nie owijać wokół urządzenia.

• Urządzenia nigdy nie zanurzać w wodzie i innych cieczach. Niebezpieczeństwo zwarcia!



• Nie używać urządzenia w pobliżu wody (np. wanien, umywalk itd.). Nie wystawiać urządzenia na działanie deszczu/ wilgoci. Urządzenie należy obsługiwać wyłącznie suchymi rękami!

• Jeśli urządzenie wpadnie do wody, przed wyjęciem go należy wyciągnąć wtyczkę sieciową z gniazdka. Przed kolejnym użyciem urządzenia musi sprawdzić je najpierw wykwalifikowany pracownik.



Wskazówki dotyczące bezpieczeństwa

PL



- Osoby niepełnosprawne pod względem fizycznym, sensorycznym lub psychicznym, brakiem doświadczenia i wiedzy mogą używać urządzenia, czyścić je albo wykonywać prace konserwacyjne wyłącznie pod nadzorem osoby odpowiedzialnej za ich bezpieczeństwo lub jeśli otrzymały od niej wskazówki dotyczące korzystania z urządzenia i są świadome zagrożeń z tym związanych.
- Urządzenie nie może być używane przez dzieci. Dzieciom nie wolno bawić się urządzeniem. Urządzenie i kabel sieciowy przechowywać poza zasięgiem dzieci.
- Materiał opakowania (np. worek foliowy) przechowywać w miejscach niedostępnych dla dzieci.
- Nigdy nie stawiać urządzenia/przewodu instalacyjnego na gorących powierzchniach (np. płycie kuchennej) bądź też w pobliżu otwartego źródła ognia. Nie wystawiać urządzenia na działanie wysokiej temperatury (źródła ogrzewania, kaloryfery, promieniowanie słońca).
- Ze względów bezpieczeństwa nie używać osprzętu nie zalecanego bądź też nie sprzedawanego przez producenta.
- Urządzenie przewidziane jest tylko do użytku w gospodarstwie domowym, nie zaś do celów przemysłowych lub komercyjnych. Nie używać urządzenia na zewnątrz.
- Przed schowaniem urządzenia odczekać aż się ochłodzi.
- Temperatura otoczenia nie może spaść poniżej temperatury zamarzania.
- Na meblach z drewna używać ochronnej podkładki.



- Napraw urządzenia może dokonywać tylko wykwalifikowana osoba. W przypadku przeprowadzania niefachowych napraw mogą powstać poważne zagrożenia dla użytkownika.



Wskazówki dotyczące bezpieczeństwa

PL



- W przypadku użycia urządzenia niezgodnie z jego przeznaczeniem, błędnej obsługi lub niefachowej naprawy producent nie ponosi odpowiedzialności za ewentualne uszkodzenia. Prawo do gwarancji wygasa w takim przypadku.
- Nie użytkować urządzenia za pomocą/nie podłączać do zegara sterującego lub zdalnie sterowanego przełącznika.
- Nie wkładać palców, ani przedmiotów do otworów urządzenia. Nie zakrywać otworu urządzenia.
- Nie dotykać obracających się części/noży. Nóż jest bardzo ostry – niebezpieczeństwo zranienia!
- W czasie pracy urządzenia nigdy nie wkładać rąk w jego obręb ani nie wypychać lub wsadzać elementów oprzyrządowania – niebezpieczeństwo odniesienia obrażeń!
- Urządzenia nie wolno używać do mieszania farb/chemikaliów – niebezpieczeństwo wybuchu.

Usuwanie




- Nienadające się do dalszego użytkowania urządzenie doprowadzić do stanu nieużyteczności. Wyciągnąć w tym celu wtyczkę sieciową, a przewód sieciowy przeciąć.
- Urządzenia elektryczne oddać do punktu sprzedaży lub do punktu zbiórki odpadów.
- Nie wyrzucać wraz z odpadami domowymi. Należy usuwać zgodnie z lokalnymi przepisami.



Güvenlik Bilgileri

TR




- Elektrik bağlantısı: Voltaj, cihazın model levhası üzerindeki bilgilerle uygun olmalıdır. Bu cihazı topraklı bir elektrik prizine bağlayın.
 - Cihazı şu durumlarda daima kapatın ve elektrik fişini çekin: gözetimsiz kaldığında, montaj/ sökme işlemlerinden önce, temizlik için, kullanım sırasında ortaya çıkan arızalarda ve kullandıktan sonra. Fişe her zaman ulaşılabilir olmalıdır.
 - Cihazda/cereyan kablosunda/uzatma kablosunda hatalı yerlerin bulunup bulunmadığını kontrol ediniz. Hasarlı cihazları (elektrik kablosu dahil) asla çalıştırmayın – üreticisine, servis merkezine veya vasıflı uzmanlara tamir ettirin/değiştirilmesini sağlayın. Cihazı asla kendiniz açmayın – yaralanma tehlikesi!
 - Cihazı asla elektrik fişinden tutarak taşımayınız/çekmeyiniz. Elektrik kablosunu bükmeyiniz, kıstırmayınız, keskin kenarlar üzerinden çekmeyiniz. Kablo kopmasından dolayı kısa devre tehlikesi!
 - Cihaz kullanılmadığında kapalı ve fişi prizden çekilmiş konumda olmalıdır. Kabloyu cihazın etrafına sarmayınız.
 - Cihazı asla su/başka sıvı içine batırmayınız. Kısa devre tehlikesi!
-  • Asla suyun yakınında (küvet, lavabo vs) kullanmayınız. Yağmura/ Neme maruz bırakmayınız. Cihazı sadece elleriniz kuruyken kullanınız!
- Cihaz suya düştüğünde, sudan çıkartmadan önce elektrik fişini çekiniz. Cihaz bir daha kullanılmadan önce bir uzman tarafından kontrol edilmelidir.



Güvenlik Bilgileri

TR



- Fiziksel, duyuşsal veya zihinsel becerileri kısıtlı, deneyimi ve bilgisi eksik olan kişilerin cihazı kullanmalarına veya temizlik ve bakım işlemlerini yapmasına, sadece güvenliklerinden sorumlu bir kişinin denetiminde veya cihazın güvenli kullanımı kendilerine gösterildikten sonra ve buna bağlı tehlikeleri anladıklarında müsaade edilir.
 - Bu cihazın çocuklar tarafından kullanılması yasaktır. Çocukların cihaz ile oynamaları yasaktır. Cihazı ve elektrik kablosunu çocukların ulaşamayacağı yerlerde saklayın.
 - Ambalaj malzemesi (örn. naylon poşet) çocukların eline geçmemelidir.
 - Cihazı/cereyan kablosunu kesinlikle sıcak yüzeylere (elektrikli ocak) koymayınız/veya açık ateşe yaklaştırmayınız. Cihazı aşırı sıcaklığa (ısı kaynakları, radyatörler, güneş ışınları) maruz bırakmayınız.
 - Üretici tarafından tavsiye edilmeyen hiçbir aksesuarı kullanmayınız. Bunlar kullanıcı için tehlike oluşturabilir.
 - Cihaz evde kullanım için öngörülmüştür, ticari kullanım için değil. Cihazı açık havada kullanmayınız.
 - Kaldırmadan önce soğumasını bekleyiniz.
 - Çevre ısısının sıfır derecenin altında olmamasına dikkat ediniz.
 - Aşşap mobilyalar üzerinde koruyucu bir altlık kullanınız.
-  • Cihazın tamiri sadece uzman nitelikli servis elemanları tarafından yapılmalıdır. Bu şekilde yapılmayan işlemler kullanıcı için tehlike oluşturabilir.



Güvenlik Bilgileri

TR



- Cihazın talimatlarda belirtilen amaç dışında ve ya hatalı kullanıldığı, uzmanlarca tamir edilmediği durumlarda oluşan hasarlar garanti kapsamında sayılmaz.
- Cihazı zaman saati veya uzaktan kumandalı şalterle çalıştırmayınız/bunlara bağlamayınız.
- Cihazın açıklıkları içine parmaklarınızı veya başka eşyalar sokmayınız. Cihazın açıklıklarının üzerini örtmeyiniz.
- Dönen parçalara/bıçaklara hiçbir zaman dokunmayın. Bıçak çok keskindir – yaralanma tehlikesi!
- Araç çalışırken kesinlikle dokunmayınız, uçları çıkarıp takmayınız – yaralanma tehlikesi.
- Bu araçla boya/kimyevî maddeler karılmaz – patlama tehlikesi.

Bertaraf



- Çevreye siz de katkıda bulunun. Lütfen yerel düzenlemelere uymayı unutmayınız.
- Çalışmayan elektrikli cihazları, uygun elden çıkarma merkezlerine götürün. Kullanım sırasında insan ve çevre sağlığına tehlikeli veya zararlı olabilecek bir durum söz konusu değildir.
- Evsel atık değildirler. Yerel düzenlemelere göre bertaraf edilmesi gerekir.



Indicații de siguranță

RO



- Conectarea la rețeaua de alimentare: tensiunea trebuie să corespundă datelor menționate pe eticheta lipită pe aparat.
- Dacă aparatul este lăsat fără supraveghere, înainte de montare/demontare, înainte de curățare, dacă se defectează în timpul utilizării și după utilizare, aparatul trebuie întotdeauna oprit și cablul de alimentare scos din priză. Trebuie să se ajungă mereu la stecher.
- Verificați în mod regulat dacă au apărut semne de defecțiune sau de deteriorare pe: cablul principal de alimentare, pe aparat sau pe cablul prelungitor. Nu folosiți niciodată aparate defecte (inclusiv cabluri de alimentare avariate) – trimiteți acestea pentru reparații/inlocuire la producător sau centrul de service al producătorului sau la persoane calificate și competente. Nu demontați dvs. înșivă aparatul niciodată – pericol de vătămare corporală!
- Este interzisă tragerea cablului de alimentare sau transportarea aparatului prin tragerea cablului de alimentare. Este interzisă îndoirea, strângerea cablului de alimentare sau poziționarea acestuia pe suprafețe ascuțite. Pericol de scurt-circuit prin ruperea cablului!
- În cazul în care aparatul este neutilizat/neprevăzută, se recomandă oprirea și deconectarea acestuia de la sursa de alimentare. Este interzisă înfășurarea cablului de alimentare în jurul aparatului.
- Nu scufunțați aparatul niciodată în apă sau în alte lichide. Pericol de scurtcircuit!
- Este interzisă utilizarea aparatului în apropierea surselor de apă (cada de baie, chiuveta, etc). Este interzisă expunerea aparatului la ploaie/umezeală. Nu acționați aparatul cu mâinile umede!
- Dacă aparatul ar cădea în apă, înainte de a-l scoate, trageți în afară fișa de contact. Înainte de următoarea întrebuințare va trebuie să fie verificat de un specialist.



Indicații de siguranță

RO



- Folosirea, respectiv curățarea și mentenanța acestui aparat este permisă persoanelor cu capacități fizice, senzoriale și mentale limitate, fără suficientă experiență și cunoștințe, numai dacă acestea sunt supravegheate de o persoană responsabilă pentru siguranța lor, sau dacă li s-a indicat funcționarea sigură a aparatului și au înțeles pericolele legate de folosirea acestuia.
- Nu este permisă folosirea acestui aparat de către copii. Copii nu au voie să joace cu acest aparat. Puneți aparatul și cablul de alimentare la un loc inaccesibil copiilor.
- Nu lăsați la îndemâna copiilor materialele folosite pentru ambalarea aparatului (de ex. folii de plastic).
- Niciodată nu puneți/ poziționați aparatul/cablul de conectare pe o suprafață fierbinte (placa sobei) sau a fi aduse în apropiere de foc deschis. Nu expuneți aparatul la căldură (lângă sursele de încălzire, corpurile de încălzire, lumina solară).
- Din motive de siguranță, nu folosiți accesorii nerecomandate/ nevândute de producător.
- Aparatul este destinat doar utilizării în scopuri casnice. Este interzisă utilizarea aparatului în scopuri industriale și în spații deschise.
- Se lasa sa se raceasca inainte de punerea sa la un loc inchis pentru depozitare.
- Temperatura mediului înconjurător nu are voie să coboare sub punctul de îngheț.
- Dacă aparatul este pus pe mobila din lemn, puneți-l pe o tava care să apere contactul direct cu mobila.



Indicații de siguranță

RO



- Se recomandă efectuarea lucrărilor de reparații doar de către un specialist. Reparațiile efectuate de către o persoană neinstruită și neautorizată în acest sens constituie un pericol pentru utilizator.
- Garanția acordată devine nulă în cazul în care aparatul este utilizat în alte scopuri, decât cele pentru care a fost fabricat, dacă este utilizat în mod necorespunzător sau este reparat de o persoană neinstruită și neautorizată pentru efectuarea lucrărilor de reparații de acest fel. Acest lucru duce la pierderea garanției și a dreptului de a beneficia de serviciile de garanție.
- Nu conectați aparatul/folosiți aparatul cu ceas temporizator sau comutator de la distanță.
- Nu introduceți degetele și obiecte în orificiile aparatului. Nu acoperiți fantele de ventilație.
- Nu atingeți niciodată piesele în rotație/cuțitele. Cuțitul este foarte ascuțit – pericol de rănire!
- Nu intrați cu mâna în mixerul pornit și nu scoateți sau puneți sculele în mixerul în funcțiune – pericol de accident!
- Este interzisă utilizarea mixerului pentru amestecarea vopselelor/substanțelor chimice – pericol de explozie!

Eliminarea aparatului




- Aparatele neutilizate trebuie dezactivate imediat. Scoateți ștecherul din sursa de alimentare și tăiați cablul de alimentare
- Aparatele electronice nefolosite trebuie predate vânzătorului sau într-un loc destinat colectării aparatelor de acest fel.
- Acest aparat nu este deșeu menajer. Îndepărtarea aparatului trebuie efectuată conform reglementărilor locale stabilite în acest sens.



Указания за безопасност

BG



- Мрежово захранване: Напрежението трябва да отговаря на данните върху типовата табелка.
 - Винаги изключвайте уреда и изваждайте мрежовия щепсел: при оставяне без надзор, преди монтаж/демонтаж, преди почистване, при повреди по време на използване и след използване. Щепселът трябва да остане достъпен по всяко време.
 - Уредът/мрежовият кабел/удължителният кабел се контролира за повредени места. Никога не пускайте в експлоатация повредени уреди (вкл. захранващ кабел) – ремонта/смяната възлагайте на производителя, негов сервиз или на квалифицирани специалисти. Никога не отваряйте сами уреда – опасност от нараняване!
 - Уредът не трябва да се дърпа/носи за кабела. Кабелът не трябва да се огъва, прищипва или дърпа върху остри ръбове. Опасност от късо съединение поради пречупване на кабела!
 - Неизползваните/намиращите се без надзор уреди се изключват и щепселът се издърпва от контакта. Кабелът не трябва да се завива около уреда.
 - Никога не потапяйте уреда във вода/други течности. Опасност от късо съединение!
-  • Да не се използва никога в близост до вода (вани, мивки и др.). Да не се излага на дъжд/влага. Използвайте уреда само със сухи ръце!
- Ако уредът падне във вода, издърпайте щепсела преди да го извадите. Преди следващата употреба, уредът трябва да се контролира от квалифицирано лице.



Указания за безопасност

BG



- Хора с ограничен физически, сензорни или умствени възможности, липса на опит и познания могат да използват уреда или да извършват почистване и поддръжка само под надзора на лице, отговарящо за тяхната безопасност, или ако преди това са запознати с безопасното използване на уреда и са разбрали свързаните с това рискове.
- Този уред не трябва да се използва от деца. Не оставяйте децата да си играят с уреда. Съхранявайте уреда и кабела за захранване на недостъпно за деца място.
- Опаковъчният материал (напр. торбички) не трябва да попада в детски ръце.
- Уредът/свързващият кабел не трябва да се поставя върху горещи повърхности (котлон) или в близост до открит огън. Не излагайте уреда на силна топлина (източници на топлина, отоплителни тела, слънчеви лъчи).
- По причини, свързани с безопасността не трябва да се използват аксесоари, които не се препоръчват/продават от производителя.
- Уредът е предназначен да се използва в домакинството, а не за промишлена употреба. Уредът не трябва да се използва на открито.
- Уредът се оставя да се изстине, преди да се прибере.
- Температурата на околната среда не трябва да пада под точката на замръзване.
- Върху дървени мебели използвайте защитна подложка.



Указания за безопасност

BG



• Ремонтите по уреда да се извършват само от квалифицирано лице. При неправилни и некомпетентни ремонти могат да възникнат значителни опасности за потребителя.



- Ако уредът не се използва по предназначение, се обслужва неправилно или ремонтира от неквалифицирано лице, не може да се поеме за отговорност в случай на щета. В такъв случай отпада гаранционната претенция.
- Не използвайте/свързвайте уреда към превключвател с таймер или превключвател с дистанционно управление.
- В отворите на уреда не трябва да се пъхат пръсти или предмети. Не покривайте отвора на уреда.
- Никога не докосвайте въртящи се части/ножове. Ножът е много остър – опасност от нараняване!
- Никога не бъркайте с ръка, не изваждайте или поставяйте инструменти при включен уред – опасност от нараняване.
- С уреда не трябва да се бъркат бои/химикали – опасност от експлозия.

Отстраняване



- Старите уреди трябва веднага да се извадят от употреба. Издърпва се щепсела и се отрязва кабела.
- Електрическите уреди се предават в магазина или в пунктовете за събиране на такива.
- Не принадлежи към битовите отпадъци. Трябва да се рециклира в съответствие с местните разпоредби.



Inhaltsverzeichnis | Sommaire | Indice | Table of contents | Índice de contenido



Sicherheitshinweise | Consignes de sécurité | Direttive di sicurezza | 4
Safety instructions | Indicaciones de seguridad



Herzlich willkommen | Bienvenue | Benvenuti | Welcome | Bienvenidos 50



Technische Daten | Caractéristiques techniques | Dati tecnici | 50
Technical data | Datos técnicos



Geräteübersicht | Description de l'appareil | Descrizione dell'apparecchio | 51
Appliance description | Visión general del aparato



Wichtige Hinweise | Remarques importantes | Indicazioni importanti | 52
Important advice | Indicaciones importantes



Gebrauchen | Utiliser | Uso | Use | Uso 54



Reinigung | Nettoyage | Pulizia | Cleaning | Limpieza 55



Garantie-Hinweis | Informations de garantie | Dichiarazione di garanzia | 70
Warranty information | Garantía – Nota





Herzlich willkommen | Bienvenue | Benvenuti | Welcome | Bienvenidos

Bitte lesen Sie alle in dieser Gebrauchsanweisung aufgeführten Informationen durch. Bewahren Sie die Gebrauchsanweisung sorgfältig auf und geben Sie diese an Nachbenutzer weiter. Das Gerät darf nur für den vorgesehenen Zweck gemäss dieser Anleitung verwendet werden. Beachten Sie die Sicherheitshinweise. Gerät am besten an FI-Schutzschalter (max. 30 mA) betreiben.

Veuillez lire toutes les informations contenues dans ce mode d'emploi. Conservez ce mode d'emploi pour vous y référer et joignez-le à l'appareil si une autre personne doit l'utiliser. Cet appareil ne peut être utilisé que pour l'usage décrit dans ce mode d'emploi. Veuillez vous conformer aux consignes de sécurité. Brancher de préférence l'appareil sur une prise sécurité FI (max. 30 mA).

Leggere tutte le informazioni contenute in queste istruzioni per l'uso. Conservare con cura il presente manuale e trasmetterlo ad utenti seguenti. L'apparecchio deve essere adoperato solamente allo scopo previsto in conformità a queste istruzioni. Osservare le direttive di sicurezza. Usare l'apparecchio con un interruttore di circuito FI (max. 30 mA).

Please read all the information provided in these instructions. Keep the instructions in a safe place and pass them on to further users. The appliance must only be used for the intended purpose according to these instructions. Observe the notes on safety regulations. Appliance is best operated using an RCD (max. 30 mA).

Lea atentamente toda la información contenida en estas instrucciones de uso. Guarde cuidadosamente las instrucciones de uso y entréguelas a eventuales usuarios futuros. El aparato debe utilizarse únicamente con el fin previsto de conformidad con las presentes instrucciones. Tenga en cuenta las indicaciones de seguridad. Se recomienda operar el aparato conectándolo a un interruptor diferencial (máx. 30 mA).



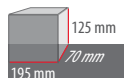
Technische Daten | Caractéristiques techniques | Dati tecnici | Technical data | Datos técnicos

300 W

Leistung
Puissance
Potenza
Output
Potencia

1.2 m

Kabellänge
Longueur du cordon
Lunghezza del cavo
Cable length
Longitud del cable



Abmessung
Dimensions
Dimensioni
Dimension
Dimensiones



Geräteübersicht | Description de l'appareil | Descrizione dell'apparecchio | Appliance description | Visión general del aparato

Auswurfaste
Touche éjection
Tasto di spurgo
Ejection bowl
Botón de descarga

Rührgeschwindigkeit
Vitesse de battage
Velocità di rotazione
Stirring speed
Velocidad de mezcla
1-5

Turbo-Taste
Touche Turbo
Tasto Turbo
Turbo key
Tecla Turbo



Schneebeßen
Fouets
Frusta
Whisk
Varillas

Kneithaken
Crochets à pétrir
Uncino per impastare
Kneading hook
Gancho para amasar

DE | FR | IT | EN | ES





Wichtige Hinweise | Remarques importantes | Indicazioni importanti | Important advice | Indicaciones importantes



Z.B.: leichte Rührteige, Eiweisschnee, Schlagrahm, Saucen, Purées
 Par ex.: pâtes fluides comme pâte à quatre-quarts, blancs en neige, crème fouettée, sauces, purées
 P.es., semplice pasta margherita, albume montato a neve, panna montata, salsa, puré
 E.g. light dough, whipped of white of egg, whipped cream, sauces, purées
 P. ej.: masas de bizcocho ligeras, claras a punto de nieve, nata batida, salsas, purés



Schwere Teige, wie Hefe-, Mürbe- oder Kartoffelteige
 Pâtes lourdes comme pâtes à pain, pâtes sablées, pâtes à base de pommes de terre
 Impasti duri, come pasta lievitata, pasta frolla e gnocchi
 Heavy dough, such as yeast doughs, short-crust pastry- or potato doughs
 Masas pesadas, como masas de levadura, pastafloa o patatas



Vor Erstgebrauch und nach jedem Gebrauch: Gerät reinigen, siehe Kapitel «Reinigung».
 Avant la première utilisation et après chaque utilisation: Nettoyer l'appareil, voir chapitre «Nettoyage».
 Prima del primo impiego e dopo ogni uso: Pulire l'apparecchio, vedi capitolo «Pulizia».
 Before using the appliance for the first time and after every use: Cleaning the appliance, see «Cleaning» section.
 Antes del primer uso y después de cada uso: Limpiar el aparato, véase el capítulo «Limpieza».



Mit niedriger Drehzahl beginnen; verhindert Spritzer/Aufstäuben.
 Commencer par une vitesse faible évite les éclaboussures.
 Iniziare con un numero basso di giri; impedisce schizzi/spruzzi.
 Start at low rotary speed; prevents splashing/raising dust.
 Empezar con una velocidad reducida; evita salpicaduras/polvo.



Nie kochende Esswaren pürieren oder mixen. Verbrennungsgefahr!
 Ne mixez jamais des aliments bouillants. Risque de vous brûler!
 Non frullare o mescolare alimentari in cottura. Pericolo di scottamento!
 Never mix or puree food during cooking. Danger of scalding yourself!
 Nunca hacer puré ni mezclar alimentos que estén hirviendo. ¡Peligro de quemaduras!



Wichtige Hinweise | Remarques importantes | Indicazioni importanti | Important advice | Indicaciones importantes



Gekühlte Waren müssen zuerst Zimmertemperatur erreichen.
 Des marchandises réfrigérées doivent d'abord atteindre la température ambiante.
 Gli alimenti freddi devono raggiungere prima la temperatura ambiente.
 Refrigerated goods must achieve room temperature first.
 Los productos refrigerados deben alcanzar antes la temperatura ambiente.



Für Eischnee muss der Mixbehälter zu 100 % sauber und trocken sein.
 Pour le blanc d'œuf battu en neige le récipient mixeur doit être propre et sec à 100%.
 Per il bianco d'uovo montato a neve, il contenitore del frullatore deve essere pulito e asciutto al 100%.
 For beaten egg whites the mixing recipient must be 100% clean and dry.
 Para la clara a punto de nieve, el recipiente donde se realiza la mezcla debe estar 100% limpio y seco.



Eier in eine Schüssel aufschlagen, um keine Eierschalen oder faule Eier in der Mixtur zu haben.
 Casser les œufs dans un récipient afin d'éviter que des coquilles d'œufs ou des œufs pourris ne rentrent dans le mélange.
 Rompere le uova in una ciotola per non avere i gusci o uova marce nell'impasto.
 Beat eggs in a bowl to ensure no eggshells or bad eggs are added to the mixture.
 Abrir los huevos en un bol para no tener cáscaras de huevo o huevos podridos en la mezcla.



Gerät nie länger als 5 Minuten (Turbostufe 1 Min.) laufen lassen. Überhitzungsgefahr!
 Ne jamais laisser l'appareil en fonctionnement plus de 5 min. (vitesse Turbo 1 min.).
 Danger de surchauffe!
 Non far funzionare l'apparecchio per più di 5 Minuti (livello Turbo, 1 minuto).
 Pericolo di surriscaldamento!
 Never allow appliance to run for longer than 5 minutes (Turbo level: 1 min).
 Danger of overheating!
 No dejar nunca el aparato funcionando durante más de 5 min. (1 min. en el nivel Turbo 1).
 ¡Riesgo de sobrecalentamiento!




Rückstände von färbenden Nahrungsmitteln auf Plastikteilen können Sie mit etwas Speiseöl entfernen.
 Vous pouvez éliminer les traces d'alimentations sur les pièces en plastique avec un peu d'huile alimentaire.
 I residui di alimenti coloranti sulle parti in plastica, possono essere eliminati con un po' di olio commestibile.
 You can remove food residue on plastic parts using some edible oil.
 Se pueden eliminar los restos de alimentos que tiñan de color las piezas de plástico con un poco de aceite de mesa.



Gebrauchen | Utiliser | Uso | Use | Uso

Vorbereiten | Préparer | Preparare | Preparation | Preparar



Zusammensetzen
Assemblage
Assemblaggio
Assembling
Montaje

i Markierung beachten
Observer le marquage
Rispettare i contrassegni
Observe markings
Tener en cuenta la marca

Einstecken
Insérer
Inserire
Plug in
Enchufar

Zubereitung | Preparation | Preparazione | Prepare | Preparación




Einschalten
Allumer
Accendere
Turn on
Encender

nach Bedarf
selon le besoin
se necessario
as required
según sea necesario

Mixen
Mixer
Mescolare
Mixing
Mezclar

Nach dem Gebrauch | Après l'utilisation | Dopo l'uso | After use | Tras el uso



Ausschalten
Eteindre
Estrarre
Switch off
Apagado

Ausstecken
Débrancher
Scolligare
Unplug
Desenchufar



Reinigung | Nettoyage | Pulizia | Cleaning | Limpezza

- ! Zuerst Netzstecker ziehen
Avant le nettoyage, retirer la fiche
Prima di pulire estrarre la spina
Remove the plug from the mains before cleaning
Primerio desenchufar

Demontieren | Démontier | Smontare | Dismantling | Desmontar



Zubehör | Accessoires | Accessori | Accessories | Accesorios

Mit heissem Spülwasser waschen, nachtrocknen
Laver à l'eau chaude avant de bien sécher
Lavare con acqua calda, poi asciugare
Wash with hot dishwasher, then dry
Limpiar con agua caliente y secar











- i** Spülmaschinenfest
Résiste au lave-vaisselle
Lavabile in lavastoviglie
Can be used in washing-up machine
Apto para lavavajillas

Motorengehäuse | Bloc moteur | Cassa del motore | Motor housing | Carcasa del motor

Feucht abwischen, trocknen lassen. Keine Lösungsmittel verwenden.
Essuyer avec un chiffon humide et laisser sécher. Ne pas employer de solvants.
Pulire con un panno umido e poi lasciare asciugare. Non usare mai solventi.
Can be wiped with a damp cloth, then dried. Do not use scourers or solvents.
Limpiarlo con un paño húmedo y dejarlo secar. No utilizar disolventes.





	Bezpečnostní pokyny Biztonsági előírások Sigurnosni propisi Varnostni predpisi Bezpečnostné pokyny	19
	Vítejte Szívélyesen üdvözöljük Dobro došli Prísrčno dobrodošli Srdečne Vás vítame	57
	Technické údaje Műszaki adatok Tehnički podaci Tehnični podatki Technické údaje	57
	Všeobecný A készülék bemutatása Predstavljanje aparata Predstavitev naprave Prehľad spotrebiča	58
	Důležitá upozornění Fontos tudnivalók Važne upute Pomembna opozorila Dôležité upozornenia	59
	Použití přístroje A készülék használatá Uporaba aparata Uporaba naprave Použitie prístroja	61
	Čištění Tisztítás Čišćenje Čišćenje Čistenie	62
	Upozornění k záruce Garancia – tájékoztatás Garancija – Uputa Opozorilo o garanciji Upozornenie na záruku	71



Přečtěte si prosím informace uvedené v tomto návodu k použití. Návod k použití pečlivě uschovejte a předejte ho dalším uživatelům spolu s výrobkem. Výrobek smí být používán pouze k určenému účelu, a to v souladu s tímto návodem k použití. Přístroj zapojte nejlépe přes proudový chránič (max. 30 mA).

Kérjük, gondosan olvassa el a használati útmutatót. Az útmutatót őrizze meg, s további felhasználóknak is adja át. A készüléket csak a meghatározott célra, a jelen használati útmutató alapján szabad használni. A biztonsági előírásokat be kell tartani. Legjobb, ha a készüléket FI-védőrelével használja (max. 30 mA).

Molimo pažljivo pročitati uputstvo za uporabu. Sačuvajte uputstvo za uporabu i predajte ga drugim korisnicima. Aparat se može koristiti samo namjenski, temeljem priloženog uputstva za uporabu. Sigurnosni se propisi moraju poštivati. Uređaj je najbolje pogoniti preko FI-sklopke (maks. 30 mA). Skrbno preberite vse informacije v teh navodilih za uporabo. Navodila za uporabo skrbno shranite in jih predajte naslednjemu uporabniku. Napravo je dovoljeno uporabljati le v namen, predviden v teh navodilih za uporabo. Upoštevajte varnostne napotke. Najbolje je, da naprava deluje na FI zaščitnem stikalu (maks. 30 mA).

Prosím, prečítajte si všetky informácie uvedené v tomto návode na obsluhu. Tento návod na obsluhu dôkladne uschovajte a odovzdajte ho nasledujúcemu užívateľovi spotrebiča. Spotrebič smie byť prevádzkovaný iba v súlade s jeho určením a v súlade s návodom na obsluhu. Dodržiavajte bezpečnostné pokyny. Najvhodnejšie je zapojenie prístroja cez prúdový chránič (max. 30 mA).

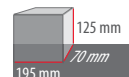


300 W

Příkon
Teljesítmény
Snaga
Moć
Výkon

1.2 m

Délka kabelu
Kábelhosszúság
Dužina kabla
Dolžina kabla
Dĺžka kábla



Rozměry
Méretek
Dimenzije
Mere
Výška



**Všeobecný | A készülék bemutatása | Predstavljanje aparata |
Predstavitev naprave | Prehľad spotrebiča**

Vyhazovací tlačítko
Kidobó gomb
Taster za izbacivanje
Tipka za izmet
Tlačidlo na uvolnenie

Rychlost míchání
Keверési sebesség
Brzina miješanja
Hitrost mešanja
Hitrost mešanja
Rýchlost mixovania
1-5

Tlačítko Turbo
Turbó-gomb
Turbo-taster
Tipka Turbo
Tlačidlo turbo



Šlehačí metly
Habverő seprő
Miješalica za šlag
Štepalnik
Šlahacia metlička

Hnětací háky
Gyúrókampó
Miješalice za miješenje
Priključek za gnetenje
Hnetacie háky



**Důležitá upozornění | Fontos tudnivalók | Važne upute |
Pomembna opozorila | Dôležité upozornenia**



Např. lehká těsta, sniž s bílků, šlehačka, omáčky, pyré
Pl. könnyű kavart tészta, tojášhab, tejszínhab, szöszök, pürék
Npr.: lagana tijesta za miješanje, tučeni bjelanjak, slatko vrhnje, umaci, pirirano
Npr.: rahlo umešano testo, sneg iz beljaka, stepena smetana, omake, pireji
Napr.: lahké trené cestá, šľahaná bielkovina, šľahačka, omáčky, pyré



Těžká těsta, jako např. kvasnicové, křehké, bramborové těsto
Nehéz tészta, mint élesztős-, porhanyós- vagy burgonyás tészta
Teška tijesta poput dizanog, prhkog tijesta ili tijesta od krumpira
Težko testo kot je kvašeno, krhko ali krompirjevo testo
Ťažké cestá, ako kysnuté cesto, krehkém cesto alebo zemiakové cesto

- **Před prvním použitím a po každém použití: Příklad vyčistíte, viz kapitola «Čištění».**
Az első használat előtt és minden későbbi használat után: Tisztítsa meg a készüléket, lásd a «Tisztítás» című fejezetet.
Prije prve uporabe i nakon svake uporabe: Očistite uređaj, vidi poglavlje «Čišćenje».
Pred prvo uporabo in po vsaki uporabi: očistite aparat, glejte poglavje «Čiščenje».
Pred prvým použitím a po každom použití: Vyčistite prístroj, pozrite kapitolu «Čistenie».

- **Začnete míchat s malou rychlostí, zabráníte tak stříkání/prášení suroviny.**
Kezddjen alacsony fordulatszámmal, úgy elkerüli a fröcskölést/felporzást.
Započeti sa malim brojem okretaja; sprječavate prskanje/prašenje.
Začnite z nižjim številom vrtljajev; preprečuje brizganje/prašenje.
Začnite s nízkym počtom otáčok, na zamedzenie vystrekovania/vzpenenia.

- **Nikdy nemixujte vřící potraviny. Nebezpečí popálení!**
Nem fővé ételek pürézése vagy keverése Megégési balesetveszély!
Nikada ne pirirati hrana koja kuha. Opasnost od opekline!
Nikoli ne pirirajte ali mešajte vrelih jedi. Nevarnost opeklin!
Nikdy nemixujte variace potraviny. Nebezpečie popálenia!



Důležitá upozornění | Fontos tudnivalók | Važne upute | Pomembna opozorila | Dôležité upozornenia

Chlazené potraviny se musí nejprve ohřát na pokojovou teplotu. A hűtött termékek először el kell érjék a szobahőmérsékletet. Ohlazení proizvodi moraju najprije postići sobnu temperaturu. Ohlajena živila se morajo najprej ogreti na sobno temperaturo. Chlazený tovar musí najskôr dosiahnuť izbovú teplotu.

Na sniž se bílků musí být nádoba na mixování 100 % čistá a suchá. Tojásfehérje habnak a turmixedény 100 % tiszta és száraz kell legyen. Za tučenje bjelanjka posuda za miješanje mora biti potpuno čista i suha. Za jajčni sneg mora biti posoda 100 % čista in suha. Pri výrobe snehu z bielkov musí byť nádoba na šľahanie 100 % čistá a suchá.

Rozklepňte vejce do mísy, aby se do směsi nedostaly skořápky nebo zkažená vejce. A tojásokat törje fel először egy külön tábla, hogy ne kerülhessen tojáshéj vagy romlott tojás a keverékbe. Jaja razbijte u zdjelici kako u smjesu ne bi dospjele ljuske ili pokvarena jaja. Jajca stepite v skledi, da ne bi ostanki lupine ali pokvarjena jajca prišla v mešanico. Rozbite jajcia do misky, aby ste v zmesi nemali škrupiny alebo skazené vajcia.

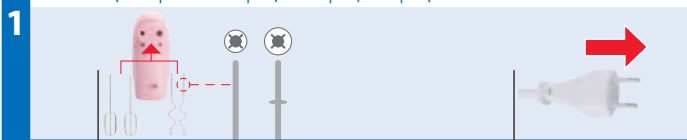
Přístroj nenechávejte nikdy běžet déle než 5 minuty (stupeň Turbo 1 minutu). Nebezpečí přehřátí! A gépet 5 percnél tovább (1. turbófokozatban) ne működtesse. A gép túlmelegszik! Nikada ne pustiti uređaj da radi dulje od 5 minute (turbo taster 1 min.). Opasnost od pregrijavanja! Naprava naj nikoli ne deluje več kot 5 minute (na stopnji Turbo le 1 min.). Nevarnost pregretja! Prístroj nenechajte bežať viac ako 5 minuty (stupeň turbo 1 min.). Nebezpečie prehriatia!

Zbytky barvicích potravin můžete z plastových dílů odstranit trochou stolního oleje. A színező hatású tápanyagok maradvékait a műanyag alkatrészekről kevés étolajjal eltávolíthatja. Ostaci od obojenih živežnih namirnica na plastičnih deljeh lahko odstranite z malo jedilnega olja. Ostanke živil na plastičnih delih, ki obarvajo, lahko odstranite z malo jedilnega olja. Zbytky farbivacích potravín na častiach z plastov odstráňte s pomocou stolového oleja.



Použití přístroje | A készülék használata | Uporaba aparata | Uporaba naprave | Použitie prístroja

Příprava | Előkészítés | Pripremiti | Priprava | Priprava



Sestavení
Összeállítás
Sastaviti
Sestavljanje
Zostavenie

Respektujte označení
Vegye figyelembe a jelzést
Pogledajte oznaku
Upoštevajte oznako
Dodržiavajte označenie

Připojte
Dugja be
Utakniti
Vtaknite
Pripojte k sieti

Příprava | Preparation | Priprema | Prepare | Priprava




Zapněte
Bekapcsolás
Uključiti
Vklopite
Zapnúť

podle potreby
szükség szerint
po potrebi
po potrebi
podľa potreby

Mixování
Keverés
Miksati
Mešanje
Mixovanie

Po použití | Használat után | Nakon uporabe | Po uporabi | Po použití



Vypnutí
Kikapcsolás
Iskjučiti
Izklop
Vypnúť

Odpojte
Dugót húzza ki
Odpojiti
Izvlomite vtič
Odpojte od sieti



Čištění | Tisztítás | Čišćenje | Čišćenje | Čistenie

- ! Nejprve vytáhněte přístroj z elektrické sítě
- Először húzza ki a hálózati csatlakozót
- Prvo izvucite aparat iz struje
- Priključni kabel povlecite iz vtičnice
- Spotřebič odpojte od siete

Demontáž | Szétszedés | Demontirati | Demontaža | Demontujte



Dílů příslušenství | Tartozékok | Dijelovi pribora | Deli pribora | Príslušenstvo

Omyjte horkou vodou a usušte
 Mossa le forró vízzel és szárítsa meg
 Oprati vrućom vodom i sapunicom, osušiti
 Umijte z vrućo vodo, posušite
 Umyte horúcou vodou, osušte



- Mytí v myčce na nádobí je možné
- Mosogatógéppen tisztítható
- Otporan na perilicu za posuđe
- Primerano za pranje v pomivalnem stroju
- Môžete umývať v umývačke riadu

Kryt motoru | Motorház | Kućište motora | Ohišje motorja | Kryt motora

Otřete vlhkou utěrkou, nechte oschnout. Nepoužívejte rozpouštědla.
 A készüléket nedves ruhával törölje le, majd hagyja megszáradni. Ne használjon oldószert.
 Obrišite aparat vlažnom krpom, te ga ostavite da se osuši. Ne koristite rastvarače.
 Napravo obrišite z vlažno krpo in ga pustite, da se posuši. Ne uporabljajte raztopil.
 Utrite vlhkou handričkou a nechajte uschnúť. Nepoužívajte rozpúšťadlá.



Содержание | Spis trešci | İçindekiler | Cuprins | Съдържание

	Указания по безопасност Wskazówki dotyczące bezpieczeństwa Güvenlik Bilgileri Indicații de siguranță Указания за безопасност	34
	Приветствуем Вас Serdecznie witamy Hozgeldiniz Bine ați venit! Сърдечно добре дошли	64
	Технические характеристики Dane techniczne Teknik Bilgiler Date tehnice Технически данни	64
	Общий вид прибора Schemat orientacyjny urządzenia Cihaz Hakkında Bilgiler Prezentarea generală a aparatului Преглед на уреда	65
	Важные указания Ważne wskazówki Önemli açıklamalar Informații importante Важни указания	66
	Эксплуатация Użycie Kullanımı Modul de utilizare Използване	68
	Очистка Czyszczenie Temizleme Curățire Почистване	69
	Указание по поводу гарантии Informacja dotycząca gwarancji Garanti Açıklaması Garanția – Informații Указание за гаранция	72





**Приветствуем Вас | Serdecznie witamy | Hoşgeldiniz |
Vine ați venit! | Сърдечно добре дошли**

Ознакомьтесь со всеми указаниями в данном руководстве по эксплуатации. Бережно храните руководство по эксплуатации и передавайте его тому, кто окажется пользователем впоследствии. Используйте прибор по назначению, согласно данной инструкции. Соблюдайте указания по безопасности. Прибор лучше всего эксплуатировать с устройством защитного отключения (макс. 30 mA).

Proszę przeczytać wszystkie informacje zamieszczone w niniejszej instrukcji obsługi. Instrukcję obsługi proszę przechowywać starannie i przekazać ją następnym użytkownikom. Urządzenia wolno używać tylko zgodnie z jego przeznaczeniem, zgodnie z niniejszą instrukcją obsługi. Proszę stosować się do wskazówek dotyczących bezpieczeństwa. Urządzenia używać najlepiej z wyłącznikiem ochronnym FI (maks. 30 mA).

Cihazınızı kullanmaya başlamadan önce bu güvenlik talimatını ve kullanım kılavuzunu sonuna kadar dikkatli bir şekilde okuyunuz. Bu sayede cihazı güvenli ve sağlıklı bir şekilde kullanabilirsiniz. Cihazı başkasına verdiğinizde ya da başka kullanıcılar için kullanım talimatını birlikte vermeniz önemlidir. Cihaz sadece öngörülen amaç için bu kılavuza uygun olarak kullanılabilir. Cihazı topraklanmış prizde kullanınız (max. 30 mA). Ürünü düşürmeyiniz. Darbelere maruz kalmamasını sağlayınız. Ambalaj üzerindeki işaretlemelere uyunuz.

Citiți cu atenție instrucțiunile de utilizare menționate în continuare. Păstrați această broșură și predați-o ulterior persoanei care urmează să utilizeze acest aparat. Este interzisă utilizarea aparatului în alte scopuri, decât cele pentru care a fost fabricat. Acordați atenție instrucțiunilor de siguranță. Din motive de siguranță se recomandă racordarea aparatului la o priză securizată tip FI (max. 30 mA).

Прочетете посочените в ръководството за употреба информации. Съхранете грижливо ръководството за употреба и го предайте на следващите потребители. Уредът може да се използва само за определената в това ръководство цел. Сълюдавайте указанията за безопасност. Уредът най-добре да е включен към дефектнотоков прекъсвач (макс. 30 mA).



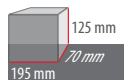
**Технически характеристики | Dane techniczne | Teknik Bilgiler |
Date tehnice | Технически данни**

300 W

Мощност
Moc
Güç
Сараситатеа
Капацитет

1.2 m

Длина провода
Długość przewodu
Kablo uzunluğu
Lungimea cablului
Дължина на кабела



Габариты
Wymiary
Ebat
Dimensiuni
Размеры



**Общий вид прибора | Schemat orientacyjny urządzenia |
Cihaz Hakkında Bilgiler | Prezentarea generală a aparatului |
Преглед на уреда**

Кнопка выброса
Przycisk wypychania
Çıkartma tuşu
Buton de evacuare
Бутон за изхвърляне

Скорость вращения миксера
Prędkość mieszania
Karma hızı
Viteza de agitare
Скорост на бъркане
1 – 5

Кнопка турборежима
Przycisk trybu turbo
Turbo tuşu
Buton turbo
Турбо бутон



Венчик для взбивания
Trzepakca
Çırpma teli
Vergea de bătut albuș
de ouă
Бъркалка

Насадка для замешивания
Ugniatacz
Hamur yoğurma spirali
Vergea de frământat
Точилка





Важные указания | Ważne wskazówki | Önemli açıklamalar | Informații importante | Важни указания



Пример: негустое тесто для кекса, взбитый белок, взбитые сливки, соусы, пюре
 Np.: lekkie ciasta do mieszania, pianka z białka, bita śmietana, sosy, puree
 Örn.: sıvı hamurlar, yumurta aki, krema, soslar, püreler
 De exemplu: aluat ușor, frișcă, sosuri, pireuri
 Напр.: леки теста, белтъци, сметана, сосове, пюреа



Густое тесто, например, дрожжевое, рыхлое или картофельное
 Ciężkie ciasta, takie jak ciasta drożdżowe, kruche lub ziemniaczane
 Koyu hamurlar, örn. mayalı hamur veya patates ezmesi
 Aluat viscos, ca de ex.: aluat de drojdie, coacă fragilă sau aluat de cartofi
 Тежки теста, като тесто от мая, от ронливо тесто или от картофи



• Перед самым первым включением и после каждого включения: Очистить прибор – см. главу «Чистка».
 Przed pierwszym użyciu i po każdym użyciu: Wyczyścić urządzenie, patrz rozdział «Czyszczenie».
 İlk kullanım ve her kullanımdan sonra: Cihazın temizlenmesi, «Temizlik» bölümüne bakınız.
 Înainte de prima utilizare și după fiecare utilizare: Curățați aparatul, vedeți capitolul «Curățare».
 Преди първата употреба и след всяка употреба: Почистете уреда, вижте глава «Почистване».



• Начните с небольшой частоты вращения; это препятствует разбрызгиванию/распылению.
 Zaczynaj od małej prędkości obrotowej. Zapobiega to chlapaniu/prósznieniu.
 Düşük devirle başlayınız; böylece hamurun sıçramasını/toz çıkmasını önlersiniz.
 Începeți cu turație mică; evitați stropituri/formare de praf.
 Започва се с ниска честота на въртене, това предотвратява пръски/запращане.



• Не делайте пюре и не перемешивайте кипящие продукты. Опасность возгорания!
 Nigdy nie miksować gotujących się artykułów żywnościowych lub robić z nich puree.
 Niebezpieczeństwo poparzenia!
 Kesinlikle kaynamakta olan bir şeyi ezmeyiniz veya mikserle karmayınız. Yanma tehlikesi!
 Nu faceți pireu fierbinte sau frământați alimente fierbinte. Pericol de arsuri!
 Никога не трябва да се пирират или бъркат връщи продукти Опасност от изгаряне!



Важные указания | Ważne wskazówki | Önemli açıklamalar | Informații importante | Важни указания



•••• Охлажденные продукты сначала должны прогреться до комнатной температуры.
 Schłodzone produkty muszą najpierw osiągnąć temperaturę pokojową.
 Dondurulmuş ürünler önce oda sıcaklığına ulaşmalıdır.
 Produsele răcite trebuie să ajungă prima dată la temperatura camerei.
 Охладени продукти трябва първо да достигнат стайна температура.



•••• Взбитый добела яичный белок получается только при абсолютно чистой и сухой емкости для смешивания.
 Do przygotowania piany z białek pojemnik do mieszania musi być całkowicie czysty i suchy.
 Çırpılmış yumurta aki için karıştırma haznesinin %100 temiz ve kuru olması gerekir.
 Pentru spuma bătută din albuș de ou, vasul de mixare trebuie să fie 100 % curat și uscat.
 За белтъци на сняг съдът за смесване трябва да бъде 100 % чист и сух.



••••• Яйца взбить в отдельной миске, чтобы исключить попадание в смесь яичной скорлупы или тухлых яиц.
 Jajka wbić do miski, aby uniknąć dodania do mieszanki zgnitych jajek.
 Karışımında yumurta kabuklarının ve bozulmuş yumurtaların girmesini engellemek için yumurtaları bir kasede çirpin.
 Spargeți ouăle întâi într-un vas separat pentru a preveni ca să ajungă în mixtură coajă de ou sau ouă stricate.
 Чупете яйцата в чаша, да да избегнете попадане на черупки или развалени яйца в сместа.



••••• Не включайте прибор на более чем 5 минуты (в турборежиме 1 мин.). Опасность перегрева!
 Nie używać urządzenia nigdy dłużej niż przez 5 minuty (w trybie turbo 1 min.).
 Niebezpieczeństwo przegrzania!
 Aраci hiç bir zaman 5 dakikadan fazla (turbo ayarında 1 dak.) çalıştırmayınız. Motorun yanma tehlikesi!
 Nu utilizați mixerul mai mult de 5 minute (regim turbo 1 minut). Pericol de supraîncălzire!
 Уредът не трябва да се оставя да работи повече от 5 минути (турбо степен 1 мин.)
 Опасност от прегряване!




••••• Следы красящих пищевых продуктов можно удалить с небольшим количеством пищевого растительного масла.
 Resztki farbujących artykułów spożywczych na elementach plastikowych można usunąć używając niewielkiej ilości jadalnego oleju.
 Gıda maddelerinin plâstik kısımlarda bıraktığı lekeleri biraz sıvı yağ ile temizleyebilirsiniz.
 Depuneri de alimente colorante pe materialul plastic le puteți îndepărta cu puțin ulei comestibil.
 Остатъците от багрещи хранителни продукти върху пластмасовите части могат да се отстранят с малко олио.



Подготовка | Przygotowanie | Hazırlamak | Pregătiți | Пригответе

1



Сборка
Złożyć
Montaji
Imbinarea
Сглобяване

i Необходимо учитывать маркировку
Uwzględnić oznaczenie
İşareti dikkate alın
Luați în considerare semnul
Съблюдавайте маркировката

Подключить вилку
Podłączyć do gniazdka
Fişi prize takimi
Conectarea la priză
Включване

Приготовление | Przyrządzenie | Pişirme | Prepararea | Приготовляване

2




Включение
Włączyć
Açmak
Porniți aparatul
Включете

при необходимости
w razie potrzeby
gereksinime göre
la nevoie
при необходимост

Смешивание
Miksowanie
Mikserde işlemek
Миксиране

После использования | Po użyciu | Kullandıktan sonra | După folosire | След употреба

3



Выключение
Wyłączyć
Kapatılması
Opriți mixarea
Изключване

Винуть вилку из розетки
Wyłączyć z gniazdka
Çıkartınız
Scoateți din priză
Изключване от щепсела



- ! Сначала выньте вилку из розетки
Wyciągnąć najpierw wtyczkę sieciową
- Önce fişi priziden çıkartınız
Înainte de toate se trage fişa din rețea
Първо се изважда щепсела

Разборка | Rozłożyć | Sökmek | Demontați | Разглобяване



Оснастка | Akcesoria | Aksesuar | Accesorii | Accesorios

Промыть горячей водой, затем высушить
Umyć gorącą wodą do płukania, wysuszyć
Sıcak su ile yıkayınız ve kurulayınız
Se va spăla cu apă de spălat fierbinte, pe urmă se va șterge
Изплакве са с гореща вода, подсушава се



- i** Можно промывать в посудомоечной машине
Nadaje się do zmywarki do naczyń
Bulaşık makinasında yıkabilirsiniz
Rezistent pentru maşina de spălat
Годен за миене в съдомиялна машина

Корпус двигателя | Obudowa silnika | Motor gövdesi | Carcasa motorului | Корпус

Вытереть насухо, дать высохнуть. Не используйте растворитель.
Wytrzeć na wilgotno, poczekać aż wyschnie. Nie używać rozpuszczalników.
Nemli bezle siliniz, kurumaya bırakınız. Çözültici madde kullanmayınız.
Ștergeți aparatul cu o bucată de haină umeză, apoi lăsați aparatul să se usuce.
Utilizarea substanțelor cu efect solvent este interzisă.
Избърва се с влажна кърпа, оставя се да изсъхне. Да не се използват разтворители.





**Garantie-Hinweis | Informations de garantie |
Dichiriazione di garanzia | Warranty information | Garantía – Nota**

DE Für dieses Gerät leisten wir Ihnen 5 Jahre Garantie ab Kaufdatum. Die Garantieleistung besteht im Ersatz oder in der Reparatur eines Gerätes mit Material- oder Fabrikationsfehlern. Ein Austausch auf ein neues Gerät oder die Rücknahme mit Rückerstattung des Kaufbetrages ist nicht möglich. Von den Garantieleistungen ausgeschlossen sind normale Abnutzung, gewerblicher Gebrauch, Änderung des Originalzustandes, Reinigungsarbeiten, Folgen unsachgemäßer Behandlung oder Beschädigung durch den Käufer oder Drittpersonen, Schäden, die auf äusseren Umständen zurückzuführen oder die durch Batterien verursacht werden. Die Garantieleistung setzt voraus, dass das schadhafte Gerät mit der von der Verkaufsstelle datierten und unterzeichneten Garantiekarte oder mit der Kaufquittung auf Kosten des Käufers eingesandt wird.

FR Pour cet appareil, nous accordons une garantie de 5 ans à compter de la date d'achat. La prestation de garantie couvre le remplacement ou la réparation d'un appareil présentant des défauts de matériel ou de fabrication. Tout échange contre un appareil neuf ou reprise avec remboursement est impossible. Sont exclus des prestations de garantie l'usure normale, l'utilisation à des fins commerciales, la modification de l'état d'origine, les opérations de nettoyage, les conséquences d'une utilisation impropre ou un endommagement par l'acheteur ou des tiers, les dommages provoqués par des circonstances extérieures ou occasionnées par des piles. La prestation de garantie nécessite que l'appareil défectueux soit retourné aux frais de l'acheteur, accompagné du bon de garantie daté et signé par le point de vente ou de la preuve d'achat.

IT Questo apparecchio è provvisto di una garanzia di 5 anni a partire dalla data di acquisto. La garanzia include la sostituzione oppure la riparazione di un apparecchio con difetti di materiale o di fabbricazione. Sono escluse la sostituzione con un nuovo apparecchio oppure la restituzione con rimborso dell'importo d'acquisto. La garanzia è esclusa in caso di normale usura, uso commerciale, modifica dello stato originale, lavori di pulizia, conseguenze derivanti da un utilizzo inappropriato oppure danni provocati dall'acquirente o da terze persone, danni da ricondurre ad eventi esterni o arrecati da batterie. La garanzia presuppone che le spese di spedizione dell'apparecchio danneggiato insieme al certificato di garanzia firmato e datato dal punto vendita oppure insieme alla ricevuta d'acquisto siano a carico dell'acquirente.

EN With this appliance you get a 5 year guarantee starting from the date of purchase. Under the guarantee, in the case of material or manufacturing defects, the appliance will be replaced or repaired. Replacement with a new appliance or money back return is not possible. Excluded from the guarantee is normal wear and tare, commercial use, alterations to the appliance as purchased, cleaning activities, consequences of improper use or damage by the purchaser or a third person, damage, that can be attributed to external circumstances or caused by the batteries. The guarantee requires that the faulty appliance be returned at the purchaser's expense along with the retail outlets dated and signed guarantee card or a sales receipt.

ES Para este aparato le ofrecemos 5 años de garantía a partir de la fecha de compra. La prestación de garantía consiste en la sustitución o reparación de un aparato con errores de material o fabricación. El cambio por un aparato nuevo o la devolución con reembolso del importe de la compra no son posibles. Quedan excluidos de la prestación de garantía los casos siguientes: desgaste normal, uso comercial, modificación del estado original, trabajos de limpieza, consecuencias de un manejo inadecuado o daños por parte del comprador o terceros, daños atribuibles a circunstancias externas o provocados por las pilas. La prestación de garantía requiere que el aparato dañado sea remitido a portes pagados por el comprador con la tarjeta de garantía fechada y firmada por el establecimiento de venta o con el recibo de compra.



**Upozornění k záruce | Garancia – tájékoztatás | Garancia – Uputa |
Opozorilo o garanciji | Upozornenie na záruku**

CZ Na tento přístroj je poskytována záruka 5 roky od data prodeje. V rámci záručního plnění provedeme náhradu nebo opravu dle, u kterých se projeví vada materiálu nebo zpracování. Výměna za nový přístroj nebo vrácení přístroje proti vrácení peněžní částky není možné. Záruční plnění je vyloučeno v případech normálního opotřebení, komerčního použití, změny originálního stavu, čistících prací, následků neobdobného zacházení nebo poškození kupujícím či třetí osobou, škod vzniklých vnějšími vlivy nebo bateriemi. V případě reklamace je nutné zaslat nefunkční přístroj na náklady kupujícího spolu s potvrzeným záručním listem, na kterém je uvedeno místo a datum prodeje a podpis prodávajícího, nebo s dokladem o koupi.

HU Erre a készülékre a vásárlás dátumától kezdve 5 év garanciát adunk. A garancia a készülék anyag-, vagy gyártási hibája miatt szükségessé váló pótlására vagy javítására terjed ki. Új készülékre való kicserélés vagy a vételár visszatérítésével való visszavétel nem lehetséges. A garancia nem terjed ki a normális elhasználódásra, ipari jellegű használatra, eredeti állapot megváltoztatására, tisztításból, szakszerűtlen kezeléssel, a készülék vevő által előidézett sérüléseiből eredő, vagy harmadik személy által előidézett károka valamint azokra a külső hatásokra, amelyeket az elemek okozhatnak. A garancia feltételezi a hibás készülék vásárlás helyén dátumozott és aláírt garanciajegyével vagy vásárlási nyugtájával együtt, a vevő költségére történő megküldését.

HR Za ovaj uređaj dajemo 5 godina garancije od dana kupnje. Garancijske usluge postoje kod nadomjestka ili popravka uređaja kod greška u materijalu ili u proizvodnji. Nije moguća zamjena za novi uređaj ili vraćanje uz povrat kupovne cijene. Isključena su od garancijskih usluga normalnog habanja, korištenje u obrtničke svrhe, promjena originalnog stanja, radovi čišćenja, posljedice nepravomjernog korištenja ili oštećenja od strane kupca ili treće osobe, štete koje su nastale vanjskim djelovanjem ili koje su uzrokovane baterijama. Oštećeni uređaj mora biti poslan sa garancijskom kartom koja je datirana i potpisana ili uz račun kupca, koju su uvjet za garancijske usluge.

SI Za to napravo vam dajemo 5 leti garancije od dneva nakupa. Garancijska storitev je sestavljena iz nadomestila ali popravila naprave z napako v materialu ali izdelavi. Zamenjava z novo napravo ali vračanje s povrnitvijo kupnine ni možno. Iz garancijskih storitev so izključeni normalna obraba, raba v obrtne namene, sprememba originalnega stanja, čiščenje, posledica nepravilnega ravnanja ali poškodbe, ki so jih povzročili kupci ali tretje osebe, škoda, ki izhaja iz zunanjih okoliščin ali jo je povzročila baterija. Pogoji za garancijsko storitev je, da poškodovano napravo pošljete na račun kupca, s popisano garancijsko kartico ali z računom, ki ga je potrdilo prodajno mesto.

SK Na tento prístroj Vám poskytujeme 5-ročnú záruku od dátumu kúpy. Záruka sa vzťahuje na náhradu alebo na opravu prístroja s materiálovými alebo výrobnými chybami. Výměna za nový spotrebič alebo vrátenie spotrebiča s refundáciou kúpnej ceny nie je možné. Neručíme za normálne opotrebenie, použitie na komerčné účely, zmeny originálneho stavu, čistiace práce, následky neobdobného zaobchádzania alebo poškodenia kupujúcim alebo tretimi, škody vyplývajúce z vonkajších okolností alebo škody zapríčinené bateriami. Predpokladom záručného plnenia je zaslanie chybného spotrebiča spolu potvrdeným záručným listom, na ktorom je uvedené miesto a dátum predaja a podpis predávajúceho alebo s potvrdenkou o kúpe na náklady kupujúceho.





Указание по поводу гарантии | Informația dotucșăa gwarancji | Garanti Açıklaması | Garanția – Informații | Указание за гаранция

RU На данное изделие предоставляется 5-летняя гарантия со дня покупки. Гарантия предоставляется для замены или ремонта прибора при дефекте материала или производственном дефекте. Замена на новый прибор или возврат с возвратом внесенной за покупку суммы невозможна. Гарантия не предоставляется в случае естественного износа, использования в коммерческих целях, изменения первоначального состояния, работ по очистке, при последствиях ненадлежащего обращения или повреждении покупателем или третьими лицами, поломке, вызванной внешними обстоятельствами, или из-за батарей. Согласно условиям гарантии неисправный прибор должен быть выслан за счет покупателя с гарантийным талоном, на котором проставлена дата в месте приобретения и подпись, или квитанцией, подтверждающей покупку.

PL Na niniejsze urządzenie udzielamy Państwu pięcioletnią gwarancję od daty jego zakupu. Usługa w ramach gwarancji polega na zamianie lub naprawie urządzenia mającego usterki materiałowe lub fabryczne. Wymiana na nowe urządzenie lub zwrot ze zwrotem kwoty zakupu nie jest możliwie. Usługa gwarancyjna nie obejmuje normalnego zużycia, przemysłowego użycia, zmian stanu oryginalnego, prac czyszczeniowych, skutków niewłaściwego obchodzenia się z urządzeniem lub uszkodzeń spowodowanych przez nabywcę lub osobę trzecią, szkód wynikających z zewnętrznych okoliczności lub spowodowanych przez baterie. Usługa gwarancyjna zakłada przesłanie na koszt nabywcy uszkodzonego urządzenia wraz z datowaną i podpisaną przez punkt sprzedaży kartą gwarancji lub też z pokwitowaniem kupna.

TR Bu cihaz için, satın alma tarihinden itibaren 5 yıl garanti sunmaktayız. Malın bütün parçaları dahil olmak üzere taami firmamızın garantisini kapsamaktadır. 3. Malın tamir süresi en fazla 20 (yirmi) iş günüdür. Bu süre, mala ilişkin arızanın servis istasyonuna, servis istasyonunun olmaması durumunda malın satıcısı, bayii, acentesi, temsilciliği, ithalatçısı ve imalatçısı-üreticisinden birisine bildirim tarihinden itibaren başlar. Malın arızasının 10 gün içerisinde giderilememesi halinde imalatçı-üretici veya ithalatçı malın tamiri tamamlanmaya kadar, benzer özelliklere sahip başka bir malı tüketicinin kullanımına tahsis etmek zorundadır. 4. Ürünün garanti süresi içerisinde, gerek malzeme ve işçilik, gerekse montaj hatalarından dolayı arızalanması halinde işçilik masrafları, değiştirilen parça bedeli ya da herhangi bir ad altında hiçbir ücret talep etmeksizin tamiri yapılacaktır. 5. Tüketicinin onamı hakkını kullanımına rağmen malını; tüketiciye teslim edildiği tarihten itibaren, belirlenen garanti süresi içinde kalmak kaydıyla, bir yıl içerisinde; aynı arızanın ikiden fazla tekrarlanması veya farklı arızaların örtten fazla meydana gelmesi veya belirlenen garanti süresi içerisinde farklı arızaların toplamının altından fazla olması unsurlarının yanı sıra bu arızaların maldan yarılanmaması sürekli kılması, tamiri için gereken azami sürenin aşılması, firmamızın servis istasyonunun, servis istasyonunun mevcut olmaması durumunda sırasıyla satıcı, bayii, acente, temsilciliği veya imalatçı-üreticisinden birinin düzenleyeceği raporla arızanın tamirini mümkün bulunmadığının belirlenmesi durumlarında tüketici malın ücretsiz değiştirilmesini, bedel iadesini veya ayır oranında indirim talebini iletebilir. 6. Ürünün kullanma kılavuzunda yer alan hususlara aykırı kullanılmasından kaynaklanan arızalar garanti kapsamı dışındadır. 7. Garanti Belgesi ile ilgili olarak kılavuzdaki sorular için Gümrük ve Ticaret Bakanlığı Tüketicinin Korunması ve Piyasa Gözetimi Genel Müdürlüğüne başvurulabilir. GARANTI KAPSAMINA GİRMEYEN HUSULAR (KULLANIM HATALARI): 1. Yasal garanti süresinin dolmasından sonra meydana gelen arızalar, 2. Cihazın kullanıcı tarafından usulüne uygun olmayan biçimde kullanılması nedeniyle meydana gelen arızalar, (cihazın kullanım kılavuzunda gösterildiği şekilde işletilmemesi durumunda). 3. Diğer cihazların işçilik kullanımında yol açtığı arızalar, 4. Cihazda üretilen kaynaklanmayan değişiklikler veya hasarlar, örneğin cihazın yetkisine sahip olmayan tamirhaneler tarafından açılması durumunda, 5. Elektrik ve telefon bekmesinden doğan tüm arızalar (elektrik kesilmesi,



Указание по поводу гарантии | Informația dotucșăa gwarancji | Garanti Açıklaması | Garanția – Informații | Указание за гаранция

voltaj dalgalanması v.b.), 6. Garantli ürünler'e yetkili servis dışında herhangi bir müdahalenin yapılması, 7. Garanti etiketi olan ürünlerde etiketin zarar görmesi, 8. Ürünün dış yüzeyinde oluşan kırık, çizik, v.b. gibi hasarlar, 9. Düşme, çarpma, darbe v.b. nedenlerden meydana gelen arızalar, 10. Tozlu, rutubetli, aşırı sıcak ya da soğuk ortamlarda oluşan arızalar, 11. Sel, yangın, deprem, yıldırım düşmesi v.b. gibi doğal afetlerin sebep olduğu arızalar, 12. Virüslerden ve yazılımlardan kaynaklanan her türlü problemler, 13. Veri kaybından doğacak problemler, 14. Ürünlerde oluşacak elektrostatik (esd) hasarlar, 15. Hatalı paketleme sebebi ile elden teslim/kargo ile gönderim sırasında oluşabilen arızalar, garanti kapsamı dışındadır. Destek ve iritab: Ürünlerimizle ilişkin sorularınız olması ya da yardımı gereksinim duymanız halinde, www.tekno servis.net adresi üzerinden ücretsiz teknik destek servisimize başvurabilirsiniz. Ayrıca teknik destek ekibimiz size telefonla da danışma hizmeti verebilir. Lütfen www.tekno servis.net internet adresimizden sayfamızı ziyaret ederek, size en yakın teknik servisimizi telefon numarasını bulunuz. Emniyet ve Kullanım Uyarıları: Bu üründe kullanıcı tarafından onarılabilecek hiçbir parça bulunmamaktadır. Servis işlemi yalnızca yetkili servis personeli tarafından gerçekleştirilmelidir. Cihaz periyodik bakım gerektirmez, her kullanımdan sonra temizliğin yapılması önerilir. Cihazınızla birlikte gelen aksesuarları kolaylıkla kendiniz takip çıkartabilirsiniz. Olası bir arıza durumunda cihazın içini açmayın. Bu cihaz yalnızca evde kullanıma yöneliktir. Bakanlıkça tespit ve ilan edilen kullanım ömrü 7 (yedi) yıldır. Ürünlerle ilgili destek ve iritab için lütfen Tekno Servis ve ürün konusunda iritab numarası : +90 212 213 3013; www.jetservis.com; info@jetservis.com

RO În cazul acestui aparat perioada de garanție este de cinci ani, calculată de la data vânzării. Prestarea serviciului de garanție constă în înclocuirea sau repararea unui aparat care prezintă defecțiuni materiale sau de fabricație. Înclocuirea cu un aparat nou sau luarea înapoi cu anularea contractului de vânzare-cumpărare nu este posibilă. Serviciul de garanție nu este prestat în cazul uzurii normale, a utilizării abuzive sau necorespunzătoare, în cazul modificării stării originale a aparatului, în cazul efectuării lucrărilor de curățare a aparatului sau în cazul deteriorării aparatului de utilizator sau de persoane terțe, în cazul pagubelor cauzate de condiții externe sau de baterii. Serviciul de garanție este prestat numai în cazul în care produsul deteriorat este însoțit de fișa de garanție datată și semnată de unitatea de la care a fost achiziționat produsul sau în cazul în care aparatul va fi trimis în vederea efectuării lucrărilor de reparație de către Cumpărător, care va anexa la aparat și chitanța primită în momentul cumpărării aparatului.

BG Ние Ви даваме 5 години гаранция за този уред, считано от датата на закупуване. Гаранционната услуга се състои в замяна или ремонт на уред, който е с материални или фабрични дефекти. Размяна с нов уред се извършва само при невъзможност за отстраняване на дефекта. Изключени от гаранцията са нормалното износване, промишлена употреба, промяна на оригиналното състояние, почистващи дейности, резултати от неправилно третиране или повреда от купувача или трети лица, щети, които се дължат на външни обстоятелства или са причинени от батерии. За извършване на гаранционната услуга повреденият уред се изпраща за сметка на купувача с подпечатаната, датирана и подписана от магазина гаранционна карта или касов бон на посочения в гаранционната карта адрес.

Garantieschein 5 Jahre Garantie | Bulletin de garantie 5 années de garantie | Garanzia 5 anni di garanzia |
 Guarantee 5 years warranty | Certificado de garantía 5 años de garantía
 Záručný list záruka 5 roky | Garancia tanúsítvány 5 év garanciáról | Garancijsko pismo 5 godine garancije |
 Garancijski list 5 leti garancije | Záručný list záruka 5 roky
 Гарантийный талон действителен 5 года | Karta gwarancji 5 lata | Garanti belgesi 5 yıl garanti |
 Certificat de garanție 5 ani | Гаранционна карта 5 години



Modell/Erzeugnis Modèle/Produit Modello/Prodotto Model/Product Modelo/Producto	Model/Výrobek Modell/Gyártmány Model/Proizvod Model/Izdelek Model/Výrobok	Модель/Изделие Model/Produkt Model/Ürün Model/Produs Модел/Изделие	
Seriennummer Numéro de série Numero di serie Serial number Número de serie	Sériové číslo Sorozatszám Serijski broj Serijska številka Sériové číslo	Серийный номер Numer seryjny Seri numarası Numărul serial Серийн номер	
Verkäuferfirma Firme Ditta Company Empresa vendedora	Prodejce (firma) Árusító cég Prodajna tvrtka Podjetje prodajalca Predajca	Предприятие-продавец Firma sprzedająca Satici firma Firma de vânzare Фирма-продавач	
Verkäufer Vendeur Venditore Sales assistant Vendedor	Prodavač Árusítja Prodavač Prodajalec Predavač	Продавец Sprzedawca Satici Vânzător Продавач	
Verkaufs-/Lieferdatum Date de vente/livraison Data di vendita/consegna Sales/delivery date Fecha de venta/entrega	Datum prodeje/dodání Eladási-/szállítási dátum Datum prodaje/isporuke Datum prodaje/dobave Dátum predaja/dodávky	Дата продажи/поставки Data sprzedazy/dostawy Satis/teslim tarihi Data vânzării/data livrării Дата на продажба/доставка	
Stempel Timbre Timbro Stamp Sello	Razítko Pecset Pečat Žig Pečiatka	Печать Pieczątka Damga Ștampila Печат	
Käufer Acheteur Aquirente Customer Comprador	Kupující Vevő Kupac Kupec Kupujúci	Покупатель Osoba kupująca Satin alan Cumpărător Купувач	



- CH** Trisa Electronics AG
Kantonsstrasse 121
CH-6234 Triengen
info@trisaelectronics.ch
+41 41 933 00 30
- TR** TRİSA ELEKTRİKLI EV ALETLERİ VE KİŞİSEL BAKIM
ÜRÜNLERİ
MAHMUTBEY MAH. TAŞOCAKLARI YOLU CAD.
AĞAOĞLU MY OFFICE 212 NO:259 BAĞCILAR
İSTANBUL TÜRKİYE
Tel: +90 212 446 0001
Fax: +90 212 447 0002
MÜŞTERİ HİZMETLERİ: JETSERVİS
TEL: +90 212 213 3013
www.trisa.com.tr
- DE** HKS
Satellitentechnik Vertriebs GmbH
Graf von Stauffenbergstrasse 8
D-63150 Heusenstamm
HKS-GmbH@T-online.de
+49 (6104) 5920
- BG** Trisa GmbH
43A, Gorski Patnik Strasse
BG- 1421 Sofia
- AT** Franz Holzbauer
Service GmbH
Unterhaus 33
A-2851 Krumbach
service@trisaelectronics.at
+43 (2647) 4304070