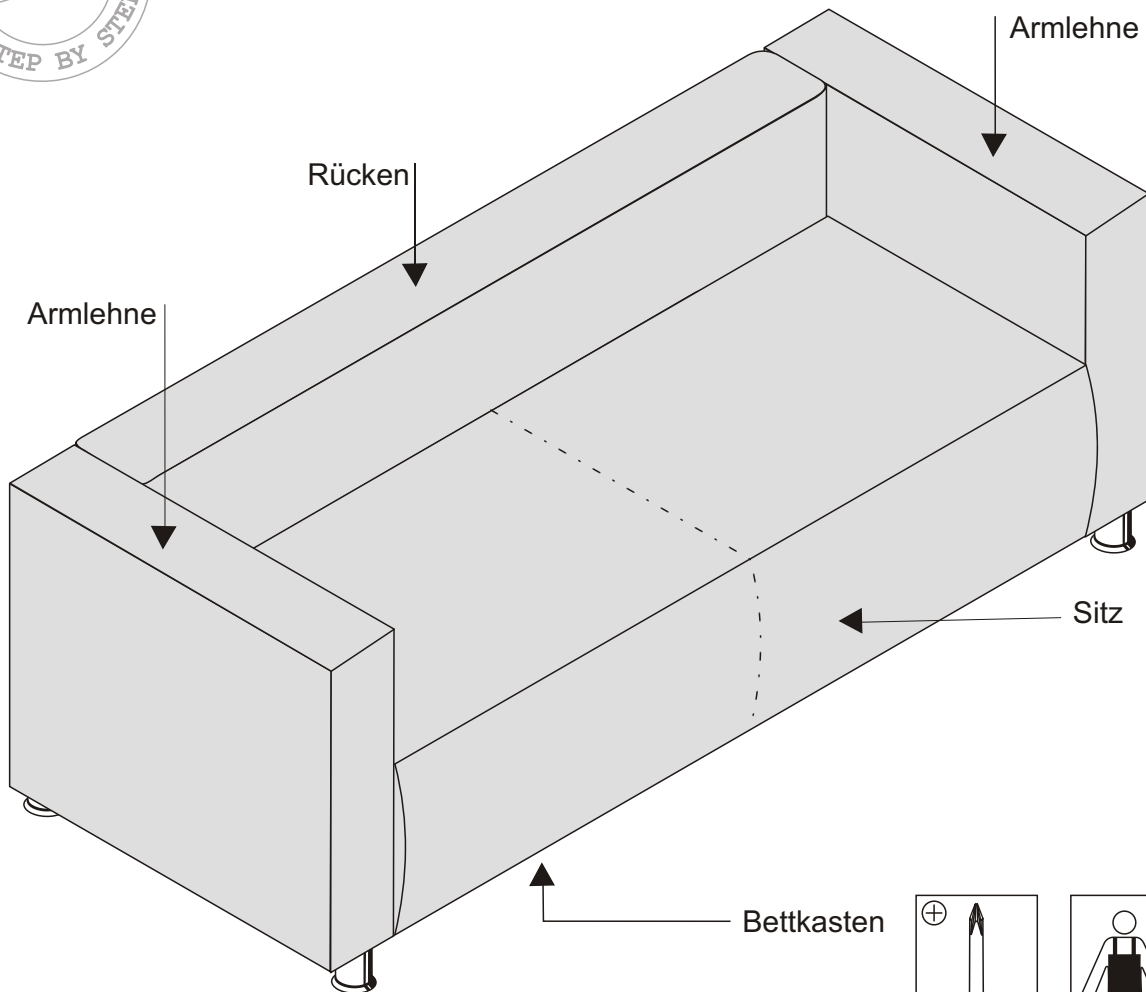

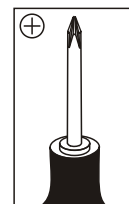


Aufbauanleitung Querschläfer



09-0056



260405V3


WICHTIG!

Bitte bewahren Sie die Aufbauanleitung für einen möglichen Reklamationsfall auch nach der Montage auf. Sollte ein Bauteil bzw. ein Beschlagteil beschädigt - oder nicht vorhanden sein, wenden Sie sich bitte mit der entsprechenden Bezeichnung oder mit der zugehörigen Materialnummer an Ihren Händler.

Nur wenn alle Angaben über fehlende oder beschädigte Ersatzteile richtig und vollständig sind, vermeiden Sie falsche Ersatzteillieferungen oder lange Wartezeiten.

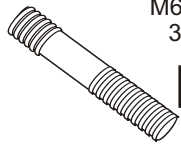
Bau-/Beschlagteile

9 x Euroschraube
12200



S1

4 x Gewindestift
M6 x 50
31238



G1

8 x Unterlegscheibe
12175




U1

4 x Flügelmutter
12170



M1

2 x Rolle
08507



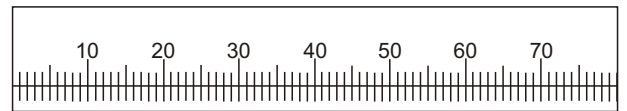
R

4 x Panheadschraube
M6 x 40
12109



PS

Hiermit können Sie
die Größe Ihrer
Schrauben nach-
messen!



Montage

Änderungen die der technischen Verbesserung dienen behalten wir uns vor.

