

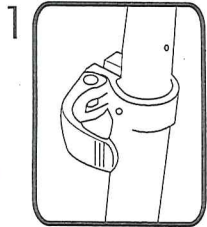
# ■ Bedienungsanleitung

# ○ Mode d'emploi

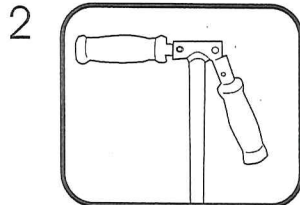
## ▲ Istruzioni per l'uso

### ■ Zusammenklappen ○ Replier

#### ▲ Piegare



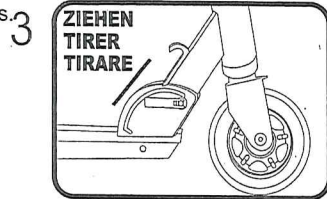
- öffnen des Schnellverschlusses.
- Soulever la clé de dépliage rapide
- ▲ Sollevare la chiusura rapida.



- Einklappen der Handgriffe durch Druck auf den Klickverschluss und gleichzeitigem Zug an den Handgriffen
- Pour rabattre les poignées, appuyer sur le système de fixation à clic et tirer
- ▲ Disinserire l'impugnatura premendo sul sistema di fissaggio a scatto e tirando le stesse.

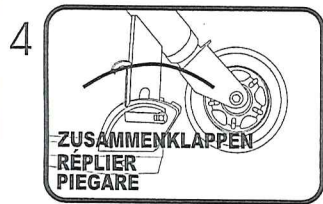
- öffnen des Sicherungshebels, entsichern des Federverschlusses durch Druck auf den Federverschluss.

- Soulever le levier de sécurité et appuyer sur la fermeture à ressort pour la débloquer
- ▲ Sollevare la levetta di sicurezza e sbloccare la chiusura a molla premendo sulla stessa.

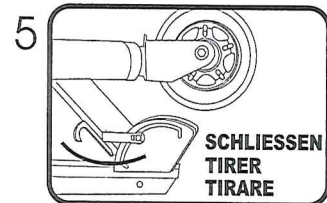


3

ZIEHEN  
TIRER  
TIRARE

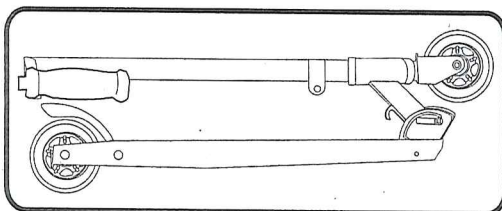


- Niederdrücken des Lenkers um den Scooter einzuklappen
  - Abaisser le guidon pour plier la trottinette
  - ▲ Per chiudere il monopattino abbassare il manubrio.
- Schließen des Sicherungshebels zum problemlosen Transport
  - Baisser le levier de sécurité pour transporter la trottinette facilement
  - ▲ Abbassare la levetta di sicurezza per trasportare in modo facile e pratico il monopattino.



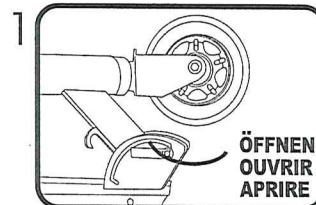
5

SCHLIESSEN  
TIRER  
TIRARE



### ■ Aufklappen ○ Déplier

#### ▲ Aprire



1

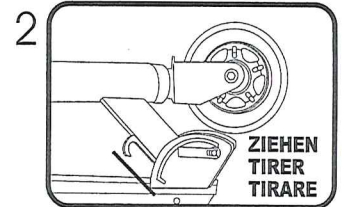
ÖFFNEN  
OUVRIR  
APRIRE

- öffnen des Sicherungshebels
- Soulever le levier de sécurité
- ▲ Sollevare la levetta di sicurezza.

- Entsichern des Federverschlusses durch Druck nach unten

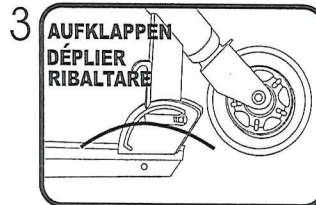
- Débloquer la fermeture à ressort en appuyant vers le bas

- ▲ Sbloccare la chiusura a molla premendola verso il basso.



2

ZIEHEN  
TIRER  
TIRARE



3


AUFKLAPPEN  
DÉPLIER  
RIBALTARE

- Aufklappen des Lenkers.
- Déplier le guidon
- ▲ Sollevare la stanga del manubrio.

- Schließen des Sicherungshebels zum Benutzen des Scooters.

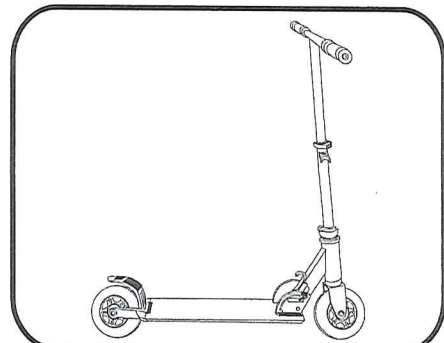
- Abaisser le levier de sécurité avant d'utiliser la trottinette

- ▲ Abbassare la levetta di sicurezza prima di utilizzare il monopattino



4

SCHLIESSEN  
TIRER  
TIRARE



## ■ Warnhinweise

- Lesen Sie vor Benutzung ihres Scooters die Bedienungsanleitung intensiv durch.
- Kontrollieren Sie den Scooter vor jeder Fahrt. Vor jeder Benutzung müssen alle Schrauben und Muttern auf festen Sitz, Rollen und Kugellager auf einwandfreien Zustand überprüft werden.
- Tragen Sie stets die passende Schutzausrüstung wie einen Helm, Handschuhe und Handgelenkschützer sowie Ellbogen- und Knieschützer. Geschnürte Schuhe mit flacher Gummishole werden empfohlen. Fahren Sie nie barfuss oder in Sandalen. Stellen Sie sicher, dass die Schnürsenkel ausser Reichweite der Räder sind.
- Nicht für den öffentlichen Strassenverkehr zugelassen! Fahren Sie nie im Strassenverkehr oder auf der Strasse. Fahren Sie auf ebenen, sauberen und trockenen Untergründen. Vermeiden Sie Wasser, Sand, Kieselsteine, Luftsprünge und alles, was das Vorderrad blockieren könnte.
- Verzichten Sie auf Stunteinlagen!
- Die Bremsenrichtung kann bei Dauergebrauch heiss werden und sollte auf keinen Fall während oder nach dem Bremsvorgang berührt werden. Niemals Barfuss fahren!
- Maximal Belastungsgewicht von 100 kg nicht überschreiten.
- Kinder unter 5 Jahren sollten diesen Scooter nicht benutzen.
- Achtung, durch das mehrmalige Lösen der Achschrauben lässt die Wirkung der Schraubensicherungsmittel nach.
- Das nicht beachten der aufgeführten Sicherheitshinweise sowie unvernünftiges Verhalten erhöhen das Unfall- und Verletzungsrisiko zusätzlich. Die Benutzung erfolgt auf eigenes Risiko. Lassen Sie stets die nötige Vorsicht walten.
- Viel Spass beim Fahren mit Ihrem Scooter!

## ○ Attention

- Lisez intensément avant utilisation les mode d'emploi.
- Toujours inspecter la trottinette avant de rouler. Avant chaque utilisation, il faut vérifier la bonne fixation de toutes de les vis et tous les écrous et l'état impeccable des roulettes et roulements à bille.
- Veillez à toujours porter un équipement approprié, tel qu'un casque, des gants, des protections pour les coudes et les poignets ainsi que des protégé-genoux. Il est recommandé de chaussures de sport à lacets. Ne pas rouler pieds nus ou en sandales. Ne pas laisser trainer les lacets sous les roues.
- Ne jamais rouler au milieu de la circulation ni sur la chaussée. Roulez sur des sols plats, propres et secs. Éviter l'eau, les ralentisseurs, le sable, le gravier et tout autre élément susceptible de stopper la roué avant.
- Ne faites pas des acrobaties!
- Le dispositif de freinage peut s'échauffer à longue et ne doit être touché en aucun cas lors ou après le freinage.
- Poids maximum autorisé 100 kg.
- Ne pas permettre aux enfants de moins de 5 ans d'utiliser la trottinette.
- L'absence de recours au bon sens et l'inobservation des mises en garde ci-dessus accroît encore le risque de blessure grave. Utiliser à ses risques et en veillant à respecter avec la plus grande attention les conseils et les mises en garde. Faire preuve de prudence.
- De fréquents changements de roué peuvent diminuer l'efficacité du liquide prévenant le blocage, qui devra alors être remplacé.
- Amusez-vous bien en roulant avec votre trottinette!

## ▲ Attenzione

- Legga attentamente le istruzioni per l'uso prima di iniziare ad utilizzare il monopattino.
- Ispezionare sempre il monopattino prima di partire. Prima di ogni utilizzo si deve controllare il corretto serraggio di tutte le viti e di tutti i dadi nonché verificare che le ruote ed i cuscinetti si trovino in uno stato ineccepibile.
- Indossare sempre dispositivi di protezione adeguati, come un casco, guanti, gomiti, polsi e ginocchiere. Non salire a piedi nudi o con i sandali. Evitare che le stringhe finiscano tra le ruote.
- Non circolare mai nel traffico o sulle strade. Raccomandiamo di scegliere esclusivamente percorsi piani, puliti e asciutti e di lasciarsi. Evitare l'acqua, i salti veloci, la sabbia, la ghiaia e qualsiasi altra cosa che possa bloccare la ruota anteriore.
- Evitate qualsiasi acrobazia!
- Il dispositivo di frenatura può surriscaldarsi in caso di uso continuo e pertanto non va mai toccata durante o dopo una frenata.
- Peso Massimo dell'utente 100 kg.
- Non consentire l'uso del monopattino ai minori di 5 anni.
- Un frequente cambio di ruote può rendere inefficace il sigillante liquido e comportarne una nuova applicazione.
- La mancanza di buon senso e l'inosservanza delle avvertenze precedenti aumentano il rischio di gravi incidenti. L'uso avviene a proprio rischio, si raccomanda un'adeguata attenzione alla sicurezza. La prudenza è d'obbligo.
- Buon divertimento con il monopattino!