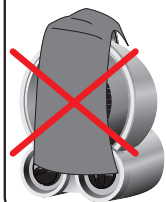


## Brevi istruzioni radiatore rapido e ventilatore Calore

Maniglia di trasporto



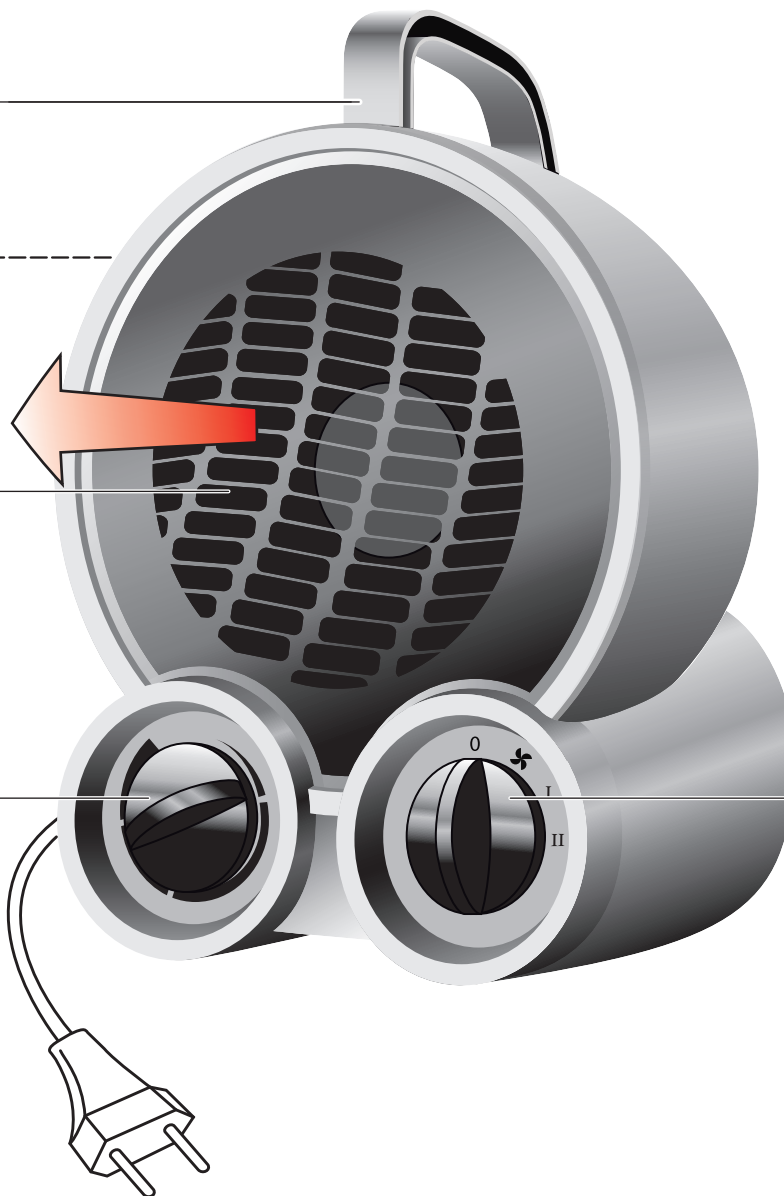
**Presca d'aria (parte posteriore):**  
non coprirla e non collocare l'apparecchio direttamente vicino a pareti, tende ecc.  
Mantenere una distanza minima di: 50 cm



**Uscita dell'aria (molto calda):**  
non coprirla e non utilizzare l'apparecchio per asciugare la biancheria.  
Mantenere una distanza minima di:  
- 2 m da tende, mobili ecc.  
- 3 m da docce ecc.

**Termostato:**

- temperatura minima
- temperatura massima



### Avvio rapido

- 1 Scegliere una superficie stabile e mantenere una distanza minima di sicurezza
- 2 Inserire la spina nella presa di corrente (230 V)
- 3 Selezionare il grado di riscaldamento ( I, o II) e la temperatura
- 4 Prima di estrarre la spina spegnere l'apparecchio («0»)



### Collocazione

- Scegliere una superficie asciutta, piana e stabile
- Non collocare l'apparecchio in prossimità di oggetti infiammabili. Mantenere una distanza minima di: 2 m da tende, mobili ecc. e di 3 m da docce ecc.
- Non coprire l'apparecchio
- Utilizzarlo esclusivamente sotto sorveglianza

### Cavo elettrico e spina

- Tenerli sempre asciutti
- Non utilizzarli in prossimità di superfici calde (piastre di cucina ecc.)
- Dopo l'uso lasciare raffreddare l'apparecchio

### Interruttore acceso/spento:

- «0» spento
- ventilazione
- «I» grado di riscaldamento 1 (750 W)
- «II» grado di riscaldamento 2 (1500 W)



# Istruzioni d'uso radiatore rapido e ventilatore Calore

Gentile cliente,

La preghiamo gentilmente di leggere con attenzione queste istruzioni d'uso prima di allacciare l'apparecchio alla presa di corrente, in maniera tale da evitare eventuali danni dovuti ad un utilizzo non conforme.

## Messa in funzione e utilizzo

### Collocazione

  Prima di scegliere la giusta collocazione si raccomanda di rispettare i seguenti punti:

- non collocare mai l'apparecchio direttamente sotto una presa di corrente
- accertarsi che l'apparecchio in funzione sia ben stabile e che nessuno rischi di inciampare nel cavo
- **I bambini non possono usare l'apparecchio. Collocare l'apparecchio fuori dalla portata dei bambini**
- non coprire mai la presa, l'uscita d'aria e l'apparecchio: pericolo d'incendio. Non collocare l'apparecchio vicino a materiali infiammabili
- assicurarsi che tessuti, tende ecc. non siano troppo vicini all'apparecchio
- non collocare mai l'apparecchio sotto un mobile; la presa d'aria potrebbe essere coperta
- non utilizzare mai l'apparecchio nelle immediate vicinanze di lavandini, vasche da bagno, docce o piscine (mantenere una distanza minima di 3 m). Collocare l'apparecchio in modo tale che non sia raggiungibile da chi si trova nella vasca da bagno
- non infilare nell'apparecchio oggetti
- consigliamo di allacciare l'apparecchio ad una presa con interruttore FI. In caso di dubbio rivolgersi allo specialista

### Allacciare l'apparecchio alla presa di corrente

– Inserire la spina nella presa di corrente da muro (230 V)

#### Raccomandazione:

– quando l'apparecchio non è in funzione, estrarre sempre la spina dalla presa di corrente

### Interruttore acceso/spento

– Selezionare il modo di funzionamento desiderato per mezzo dell'interruttore acceso/spento:



- «0»: spento
- «I»: ventilazione
- «I»: grado «1» (= 750 W)
- «II»: grado «2» (= 1500 W)


#### Raccomandazione:

– Se l'impianto ha una sicurezza di soli 6 A (p.es. in vecchie case), usare l'apparecchio solo sulla **posizione «I»** (= 750 W)

### Termostato ambiente

Il secondo regolatore rotativo consente di cambiare progressivamente la temperatura:

- : **più freddo**  
(girare verso sinistra)
- : **più caldo**  
(girare verso destra)

– Una volta raggiunta la temperatura selezionata, girare il regolatore rotativo del termostato in senso antiorario () fino allo spegnimento dell'apparecchio. L'apparecchio tiene in memoria la temperatura selezionata e si riaccende da solo non appena la temperatura del locale scende al di sotto di questo valore

#### Raccomandazione:

– per evitare un funzionamento continuo non desiderato quando non si usa l'apparecchio, estrarre la spina dalla presa di corrente

## Sicurezza antisurriscaldamento Pulizia

L'apparecchio è dotato di una sicurezza antisurriscaldamento che blocca automaticamente l'apparecchio in caso di guasto tecnico o di utilizzo non conforme (ad es. se viene coperto).

### Come riavviare l'apparecchio:

Se la sicurezza antisurriscaldamento è scattata, per riavviare l'apparecchio procedere come segue:

- spegnere l'apparecchio (posizionare l'interruttore acceso/spento su «0»)
- estrarre la spina dalla presa di corrente
- risolvere il problema
- una volta raffreddato, l'apparecchio può essere nuovamente messo in moto (dopo 10 minuti al minimo)
- inserire la spina nella presa di corrente

#### Note:

- il dispositivo di sicurezza può essere disattivato soltanto estraendo la spina dalla presa di corrente
- accertarsi imperativamente che tra l'apparecchio e la parete o oggetti, tende ecc. vi sia sempre una distanza sufficiente
- il flusso d'aria non deve mai essere ostruito da alcun oggetto (ad es. mobili, tende ecc.)

– Prima di procedere alla pulizia e dopo ogni utilizzo, estrarre la spina dalla presa di corrente

– Lasciare raffreddare l'apparecchio completamente

– Non immergere mai l'apparecchio in acqua o in altri liquidi: pericolo di corto circuito e di scossa elettrica!

– Per la pulizia usare esclusivamente un panno umido e in seguito asciugare accuratamente

– Durante la pulizia non toccare la spina e il cavo né pulirli con panni umidi

– Non utilizzare oggetti appuntiti o taglienti né prodotti abrasivi

– Accertarsi che le griglie della presa e dell'uscita dell'aria non siano molto impolverate (pericolo di incendio); pulirle eventualmente con un pennello o una spugna asciutta, o con l'aspirapolvere

## Sistemazione

– Quando l'apparecchio non viene usato, estrarre sempre la spina dalla presa di corrente

– Lasciare raffreddare completamente l'apparecchio

– Conservare l'apparecchio in un luogo asciutto, fuori dalla portata dei bambini

## Manutenzione

L'apparecchio non ha bisogno di manutenzione.

– Controllare regolarmente che il cavo di alimentazione, la spina e il corpo dell'apparecchio non siano danneggiati

## Smaltimento

– Consegnare gratuitamente gli apparecchi non più in uso presso un punto vendita per uno smaltimento adeguato

– Smaltire immediatamente gli apparecchi con un guasto pericoloso e assicurarsi che non possano essere riutilizzati

– Non gettare gli apparecchi tra i rifiuti domestici (tutela dell'ambiente!)

## Avvertenze di sicurezza

– Prima di utilizzare l'apparecchio, leggere per intero le seguenti istruzioni d'uso

– Le persone, inclusi i bambini, che per le loro capacità fisiche, sensoriali o psichiche, oppure per la loro inesperienza o mancanza di conoscenza non sono in grado di utilizzare l'apparecchio in modo sicuro, non sono autorizzate all'uso dell'apparecchio o possono farlo soltanto sotto sorveglianza o istruzione di una persona responsabile

– Non utilizzare l'apparecchio per asciugare la biancheria o per scongelare gli alimenti

– Non lasciare incustodito l'apparecchio in funzione

– Non spostare né coprire l'apparecchio quando è in funzione

– Attenzione, quando è in funzione le superfici dell'apparecchio sono molto calde: non toccare!

– L'aria che esce è molto calda. Mantenere una distanza minima di sicurezza di 2 m da qualsiasi oggetto infiammabile (ad es. tende)

– Non lasciar pendere il cavo, non farlo mai passare su angoli o spigoli taglienti né incastrarlo

– Durante il funzionamento il cavo elettrico non deve passare sull'apparecchio né toccare la griglia anteriore: pericolo di incendio e di cortocircuito

– Non far passare il cavo d'alimentazione su superfici calde né lasciarlo penzolare. Proteggerlo dall'olio

– Non utilizzare prolunghe

– L'apparecchio non è protetto contro gli schizzi d'acqua

– Collocare l'apparecchio solo su superfici asciutte, stabili e piane. Non collocarlo mai su superfici roventi o in prossimità di fiamme aperte. Mantenere una distanza minima di 50 cm

– Controllare regolarmente che il cavo e la spina non siano danneggiati. Non utilizzare l'apparecchio con il cavo o la spina danneggiati. Far sostituire immediatamente cavi e spine difettosi presso MIGROS-Service

– Estrarre assolutamente la spina dalla presa dopo ogni utilizzo

– Non estrarre mai la spina dalla presa di corrente con le mani bagnate né tirando il cavo

– Non immergere mai l'apparecchio o il cavo nell'acqua o in altri liquidi: pericolo di lesioni, incendio o scossa elettrica

– Utilizzare soltanto pezzi di ricambio originali

– Prima di pulire l'apparecchio togliere la spina dalla presa di corrente e lasciar raffreddare completamente l'apparecchio

– L'apparecchio è destinato esclusivamente ad uso privato e deve essere utilizzato solo in locali asciutti e esenti da polvere

Per la vostra sicurezza, leggere attentamente le istruzioni per l'uso!

## Garanzia

### 2 anni di garanzia

Per i due anni successivi alla data di acquisto, la MIGROS garantisce l'impeccabilità e la funzionalità del prodotto da lei acquistato.

La MIGROS può scegliere se eseguire la prestazione di garanzia attraverso la riparazione gratuita, la sostituzione del prodotto con uno di uguale valore o il rimborso del prezzo d'acquisto dello stesso. Ogni altra pretesa è esclusa.

### Disposizioni generali:

Sono esclusi dalla garanzia:

- usura normale
- conseguenze derivanti da uso improprio
- danni provocati dall'acquirente oppure da terzi
- difetti dovuti a circostanze esterne

L'obbligo di garanzia si estingue in caso di riparazioni non professionali, effettuate da servizi non autorizzati dalla MIGROS. Conservare con cura il certificato di garanzia o la prova d'acquisto (scontrino di cassa, fattura), senza i quali cessa ogni diritto alla garanzia.

Gli apparecchi che necessitano di riparazione o di manutenzione vengono ripresi presso ogni punto vendita.



230 V / 50 Hz / 1500 W

7/2008 -I- Con riserva di modifiche

Vertrieb/Distribution/Distribuzione:  
Migros-Genossenschafts-Bund, CH-8031 Zürich

**MIGROS**  **MHN FOLINE**  
0848 84 0848  
7176.086 [www.migros.ch](http://www.migros.ch)