

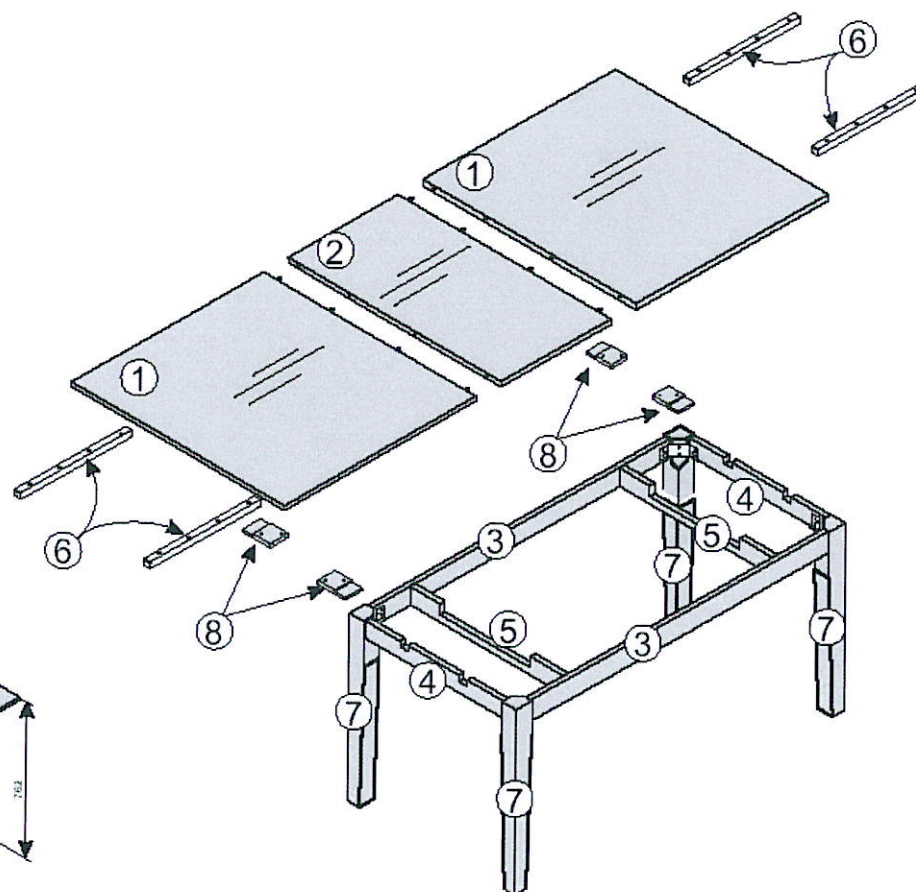
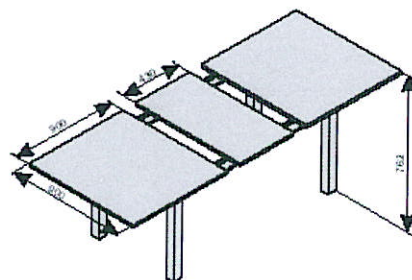

Modellname: *Kapstadt* Nr: *46-710BB*
Nazwa modelu: *Kapstadt* Nr: *46-710BB*

Blatt Nr **1** von: **3**
Strona Nr **1** z: **3**

MONTAGEANLEITUNG / INSTRUKCJA MONTAŻU

D Für die Montage dieser Type benötigen Sie :

P Do montażu tego typu potrzeba :



D **Pflegehinweis!**
Bitte nur mit einem Staubtuch oder einem feuchten Lappen reinigen. **Keine** scheuernde Putzmittel verwenden!

E **Care Instructions!**
Only use a duster or a damp cloth when cleaning. **Never** use abrasive cleaning agents!

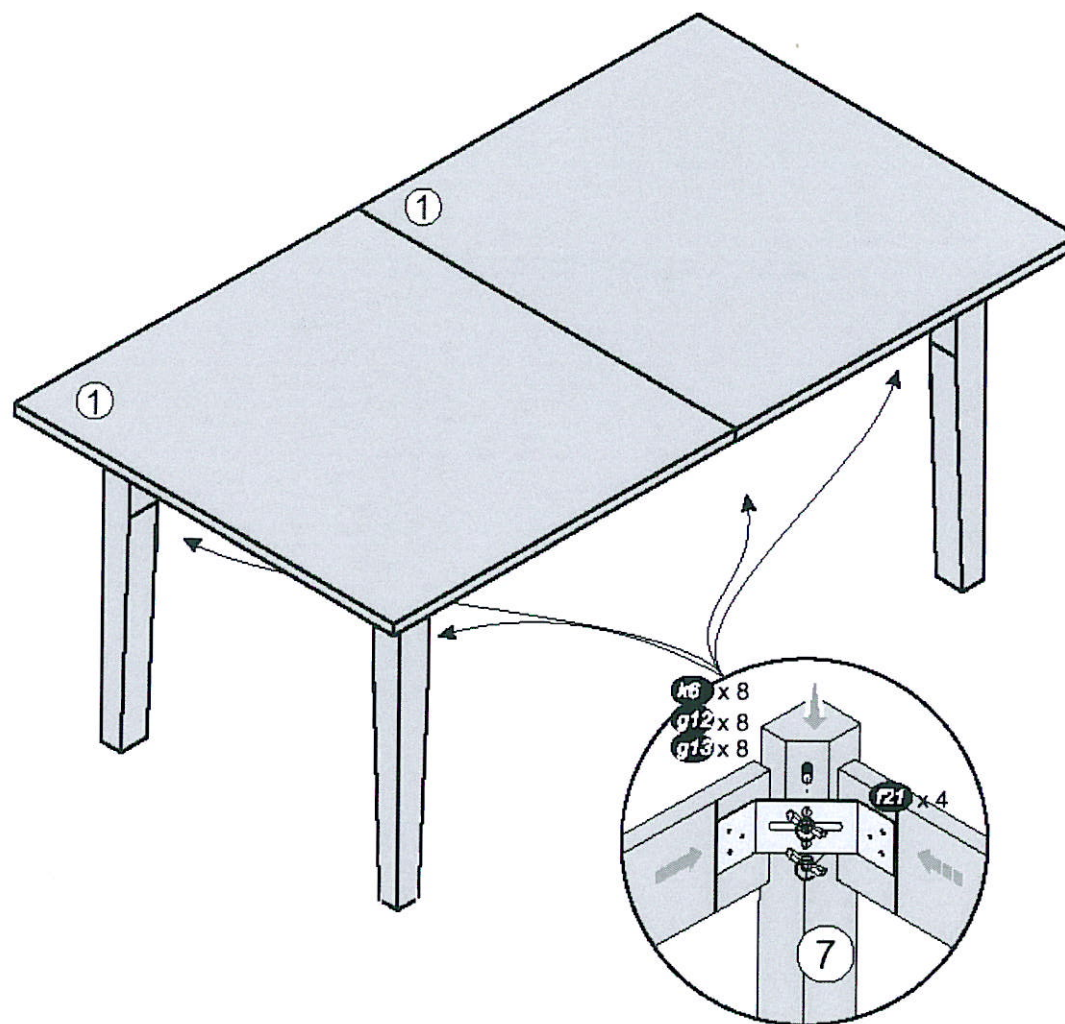
F **Indication d'entretien!**
Ne nettoyer qu'avec une loque à poussière ou une loque humide. Ne pas employer des produits de nettoyage abrasifs!

I **LE INDICAZIONI DI MANUTENZIONE**
PULIRE SOLO CON UN STRACIO PER POLVERE, O UN STRACIO UMIDO NON USARE I PRODOTTI CHIMICI.

P **Wskazówki pielęgnacyjne!**
Proszę czyścić tylko ściereczką do kurzu lub wilgotną ściereczką. Nie używać **Żadnych** środków szorujących!


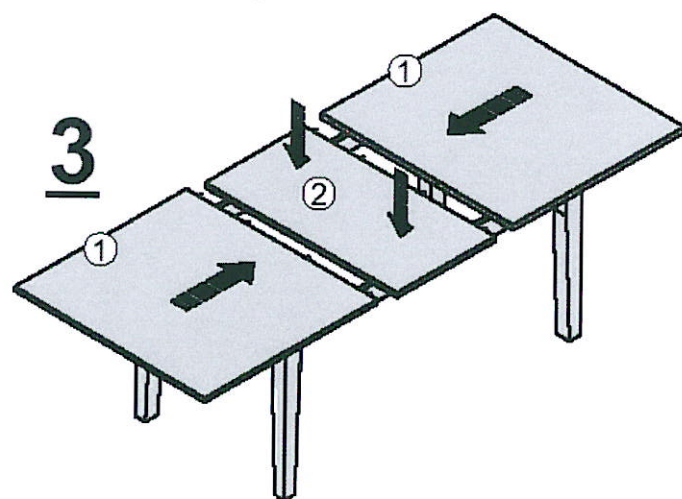
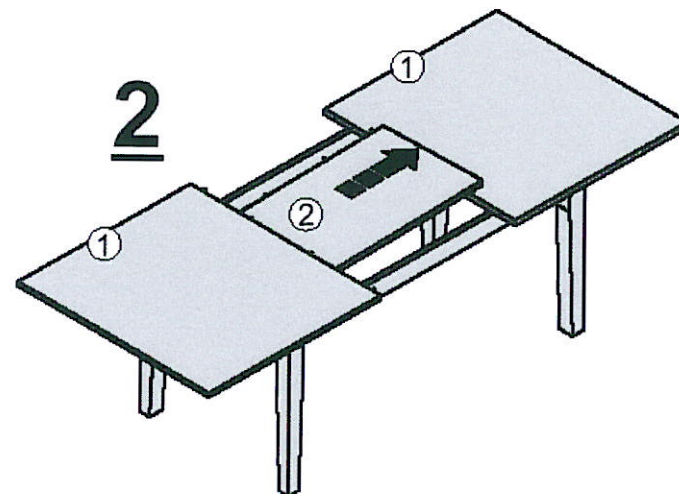
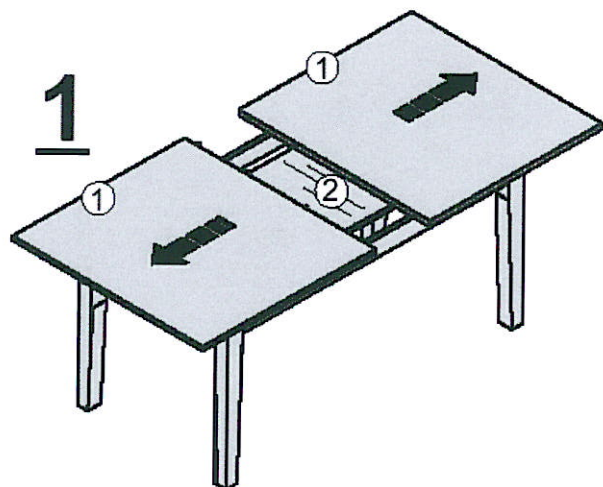
Modellname: *Kapstadt* Nr: *46-710BB*
Nazwa modelu: *Kapstadt*

Blatt Nr **2** von: **3**
Strona Nr z: **3**



Modellname: *Kapstadt* Nr: *46-710BB*

Blatt Nr **3** von: **3**
Strona Nr z: **3**



Modellname: **Kapstadt** Nr: **46-710BB** SERVICEKARTE
Nazwa modelu: **Kapstadt** Nr: **46-710BB** SERVICEKARTE

D Sehr geehrter Kunde. Wir gratulieren Ihnen zum Erwerb Ihres neuen Möbelstücks. Da wir auf die Zufriedenheit unserer Kunden viel Wert legen, bitten wir Sie, bevor Sie mit der Montage beginnen, den Beschlagbeutel sorgfältig zu überprüfen. Sollte ein Teil fehlen oder beschädigt sein, kreuzen Sie dieses deutlich auf der Montageanleitung an und schicken uns diese zu.

F Cher client, Lorsque vous constatez qu'une pièce est manquante ou abîmée, nous vous prions de bien vouloir la marquer d'une croix sur les instructions d'assemblage et de nous retourner ces instructions d'assemblage.

I Egregio cliente

Le porriamo le nostre congratulazioni per l'acquisto del nuovo mobile. La soddisfazione dei nostri clienti è per noi cosa di massima importanza e perciò La preghiamo, prima d'iniziare con il montaggio, di controllare con attenzione il sacchetto delle guarnizioni e ferramenta. Lse una parte fosse mancante o danneggiata, La preghiamo di contrassegnarla visibilmente con una X sul foglio di istruzioni di montaggio e di inviarlo a noi.

P Szanowny Kliencie. Gratulujemy zakupu nowego mebla. Ponieważ kładziemy duży nacisk na zadowolenie naszego Klienta, prosimy dokładnie sprawdzić torbę z okuciami zanim zaczniecie montować. Gdyby brakowało jakiejś części lub byłaby uszkodzona, proszę to oznaczyć krzyżykiem na instrukcji montażowej i przesłać instrukcję razem z reklamacją.

E Dear Customer, Congratulations on the purchase of your new furniture. As we attach great importance to customer satisfaction, we would ask you to check the bag of accessories carefully before you commence with assembly. Should a place be missing or damaged, please tick the part concerned on the assembly instructions and send these to us.

SERVICEKARTE KARTA SERWISOWA

