



MANUEL SIMPLIFIÉ

Lecteur Ultra HD Blu-ray Disc™

FRANÇAIS

Veillez lire attentivement ce manuel avant d'utiliser votre appareil et conservez-le pour référence ultérieure. Pour voir les instructions relatives aux fonctionnalités avancées, rendez-vous sur <http://www.lg.com> pour télécharger le manuel d'utilisation. Il est possible qu'une partie du contenu de ce manuel diffère de votre appareil.

MODÈLE
UP970



www.lg.com

Copyright © 2017 LG Electronics. Tous droits réservés

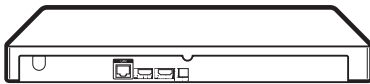


Panneau avant



- Ouverture/Fermeture du lecteur de disques
- Lecture/Pause
- Arrêt de la lecture.
- Power On / Off
- Voyant d'alimentation
- USB Port** Connexion d'un dispositif USB.

Panneau arrière



- LAN** Connexion à Internet.
- HDMI1 OUT TO TV** Connexion au téléviseur.
- HDMI2 AUDIO ONLY** .. Connexion à un appareil audio numérique.
- OPTICAL AUDIO OUT** .. Connexion à un appareil audio numérique.

Accueil Menu

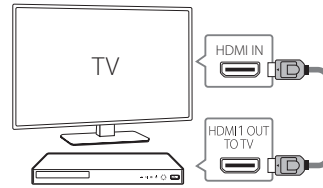
Après le réglage initial, le menu d'accueil apparaît sur l'écran de votre téléviseur. Profitez des nombreuses fonctions du lecteur.



Connexion au téléviseur

Connexion HDMI

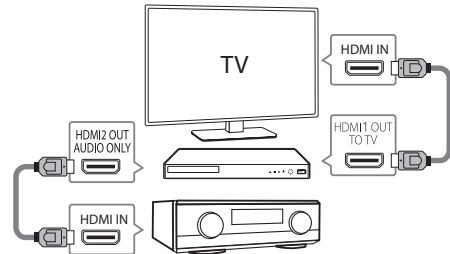
- 1 Connectez la prise HDMI du lecteur à la prise HDMI du téléviseur au moyen d'un câble HDMI.



- 2 Réglez la source d'entrée sur HDMI dans le menu du Téléviseur.
- 3 Suivez les instructions qui s'affichent sur l'écran du téléviseur, au moyen de la télécommande.

Connexion à un périphérique supplémentaire

- 1 Connectez le jack HDMI OUT (HDMI1 OUT TO TV) du lecteur au jack HDMI de la TV à l'aide d'un câble HDMI.
- 2 Connectez le jack HDMI OUT (HDMI2 AUDIO ONLY) du lecteur au jack HDMI de votre ampli à l'aide d'un autre câble HDMI.



- 3 Définissez le HDMI de la TV et de l'ampli comme sélecteur d'entrée.




Pour profiter des services en ligne, le lecteur doit être connecté à Internet via une connexion avec ou sans fil.

Pour plus d'informations, téléchargez le manuel d'utilisation en ligne sur <http://www.lg.com>.

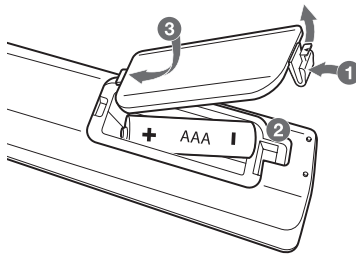
Informations complémentaires

Caractéristiques

Alimentation	Reportez-vous à l'étiquette.
	Reportez-vous à l'étiquette.
Consommation d'énergie	Veille avec maintien de la connexion au réseau : 1,5 W (Si tous les ports réseau sont activés.)
Dimensions (L x H x P)	430 mm x 45,5 mm x 205 mm environ
Alimentation du bus (USB)	5 V  500 mA

La conception et les spécifications sont sujettes à modification sans préavis.

Remplacement des piles



Informations sur les logiciels libres

Pour obtenir le code source sous la licence publique générale, la licence publique générale limitée, la licence publique Mozilla ou les autres licences libres de ce produit, rendez-vous sur <http://opensource.lge.com>.

En plus du code source, tous les termes de la licence, ainsi que les exclusions de responsabilité et les droits d'auteur, sont disponibles au téléchargement.

LG Electronics propose de vous fournir le code open source sur CD-ROM en échange des coûts couvrant cet envoi, notamment le coût du support, des frais de port et de prise en charge, une fois la demande reçue par LG Electronics à l'adresse suivante : opensource@lge.com. La validité de cette offre est de trois (3) ans à partir de la date d'achat du produit.



Support client

Vous pouvez mettre à jour le lecteur avec la dernière version du logiciel afin d'améliorer son fonctionnement et/ou afin d'ajouter de nouvelles fonctionnalités. Pour vous procurer le logiciel le plus récent de ce lecteur (si une nouvelle version est disponible), procédez à la mise à jour ou allez sur <http://www.lg.com>. Vous pouvez également contacter le service clientèle de LG Electronics.

Pour couper la connexion réseau sans fil ou déconnecter le périphérique sans fil

Éteignez l'appareil à l'aide de la touche marche/arrêt.

Déclaration de conformité



LG Electronics déclare que le type d'équipement radio LÉCTEUR DE DISQUES BLU-RAY ULTRA HD est conforme à la directive 2014/53/UE. Le texte intégral de la déclaration de conformité UE est disponible à l'adresse suivante:

<http://www.lg.com/global/support/cedoc/cedoc#>

L'utilisation de la bande 5150 - 5350 MHz est limitée à l'usage à l'intérieur.

Cet appareil doit être installé et utilisé à une distance minimale de 20 cm entre l'appareil et le corps, afin d'éviter des blessures à l'utilisateur.

Bandes de fréquences	Puissance de sortie (Max.)
2412 à 2472 MHz	18 dBm
5180 à 5320 MHz	22 dBm
5745 à 5825 MHz	13,9 dBm

Fonction sans fil version logicielle : 1.0

