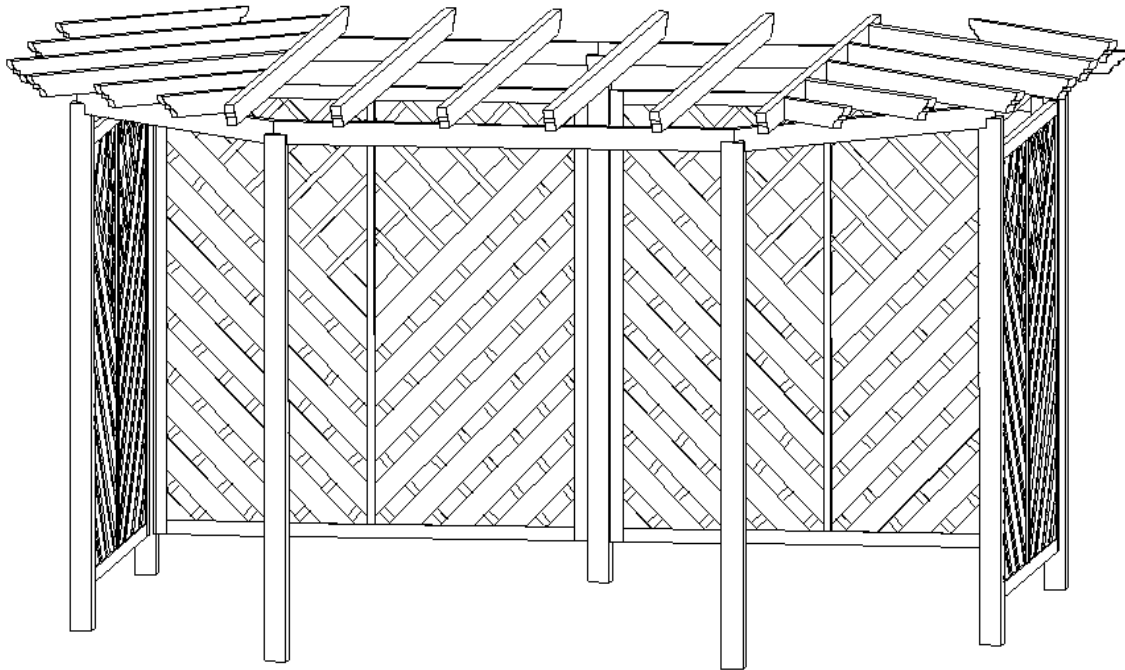
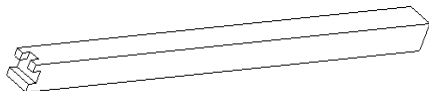


Art Nr.: 7070  
Art.-No: 7070  
No. d'article: 7070

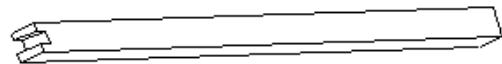
**Rastplatz - System H**  
**Resting Place - System H**  
**Aire de Repos - Système H**



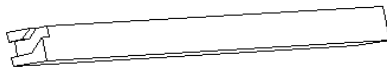
**Zubehör: Accessories: Accessoires :**



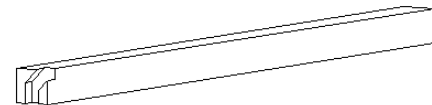
Pfosten: 2 Stück 9x9x210 cm  
posts: 2 pieces with the dimensions 9x9x210 cm  
mâteraux : 2 pièces avec les dimensions 9x9x210 cm



Pfosten 1 Stück 9x9x210 cm  
posts: 1 piece 9x9x210 cm  
mâteraux : 1 pièce 9x9x210 cm



Pfosten 2 Stück 9x9x210 cm  
posts: 2 pieces with the dimensions 9x9x210 cm  
mâteraux : 2 pièces avec les dimensions 9x9x210 cm



Pfosten 2 Stück 9x9x210 cm  
posts: 2 pieces with the dimensions 9x9x210 cm  
mâteraux : 2 pièces avec les dimensions 9x9x210 cm



Reiter links 2 Stück 4x9x155 cm  
Reiter links 1 Stück 4x9x134 cm  
Reiter links 1 Stück 4x9x 88 cm  
Reiter links 1 Stück 4x9x 45 cm  
Reiter links 1 Stück 4x9x 96 cm  
Reiter 6 Stück 4x9x 337 cm



Reiter rechts 2 Stück 4x9x 155 cm  
Reiter rechts 1 Stück 4x9x 134 cm  
Reiter rechts 1 Stück 4x9x 88 cm  
Reiter rechts 1 Stück 4x9x 45 cm  
Reiter rechts 1 Stück 4x9x 96 cm

riders on the left side: 2 pieces 4x9x155 cm  
riders on the left side: 1 piece 4x9x134 cm  
riders on the left side: 1 piece 4x9x88 cm  
riders on the left side: 1 piece 4x9x45 cm  
riders on the left side: 1 piece 4x9x96 cm  
riders: 6 pieces 4x9x337 cm

riders on the right side: 2 pieces 4x9x155 cm  
riders on the right side: 1 piece 4x9x134 cm  
riders on the right side: 1 piece 4x9x88 cm  
riders on the right side: 1 piece 4x9x96 cm  
riders on the right side: 1 piece 4x9x45 cm

taquets du côté gauche : 2 pièces 4x9x155 cm  
taquets du côté gauche : 1 pièce 4x9x134 cm  
taquets du côté gauche : 1 pièce 4x9x88 cm  
taquets du côté gauche : 1 pièce 4x9x45 cm  
taquets du côté gauche : 1 pièce 4x9x96 cm  
taquets: 6 pièces 4x9x337 cm

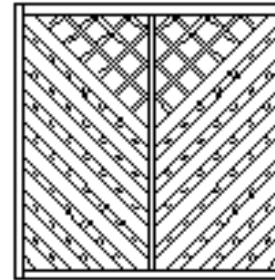
taquets du côté droit : 2 pièces 4x9x155 cm  
taquets du côté droit : 1 pièce 4x9x134 cm  
taquets du côté droit : 1 pièce 4x9x88 cm  
taquets du côté droit : 1 pièce 4x9x45 cm  
taquets du côté droit : 1 pièce 4x9x96 cm



Sattelbalken 2 Stück 4x9x 219 cm  
Sattelbalken 2 Stück 4x9x 188 cm  
Sattelbalken 2 Stück 4x9x 134 cm  
Sattelbalken 1 Stück 4x9x 191 cm

simple beams: 2 pieces with the dimensions 4x9x219 cm  
simple beams: 2 pieces with the dimensions 4x9x188 cm  
simple beams: 2 pieces with the dimensions 4x9x134 cm  
simple beams: 1 piece with the dimensions 4x9x191 cm

poutres sur appui simple : 2 pièces avec les dimensions 4x9x219 cm  
poutres sur appui simple : 2 pièces avec les dimensions 4x9x188 cm  
poutres sur appui simple : 2 pièces avec les dimensions 4x9x134 cm  
poutres sur appui simple : 1 pièce avec les dimensions 4x9x191 cm



Dichtzaun 4 Stück 180x180 cm

covering fence:  
4 pieces with the dimensions 180x180 cm

clayonnage de masquage:  
4 pièces avec les dimensions 180x180 cm

**Montagematerial: Material for the assembly: Pièces d'assemblage :**

Spax 6x120 26 Stück  
Spax 5x80 20 Stück  
Spax 4x60 28 Stück  
Flechtzaunwinkel 16 Stück  
Spax 4x30 32 Stück

Reiter auf Sattelbalken  
Reiter an Reiter  
Sattelbalken an Pfosten  
Dichtzaun  
Flechtzaunwinkel

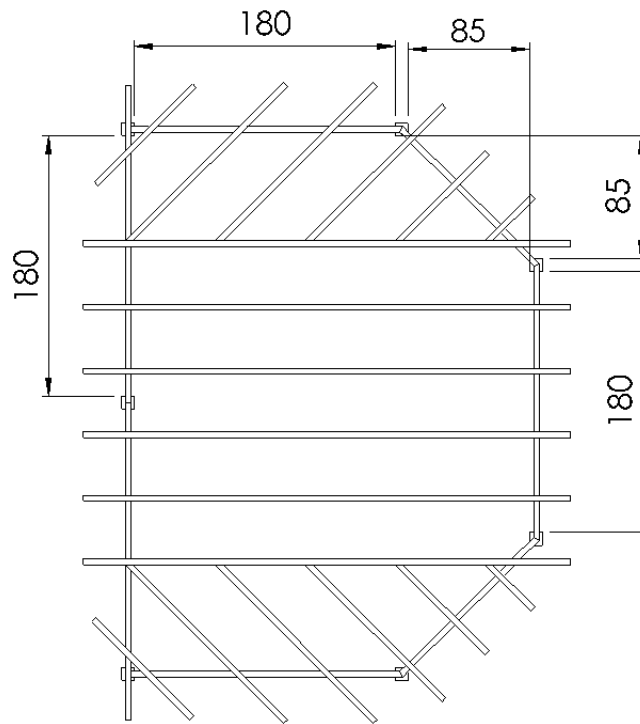
Spax-screws 6x120 26 pieces  
Spax-screws 5x80 20 pieces  
Spax-screws 4x60 28 pieces  
wattle fence angles 16 pieces  
Spax-screws 4x30 32 pieces

riders on the simple beams  
riders to riders  
simple beams to posts  
covering fence  
wattle fence angles

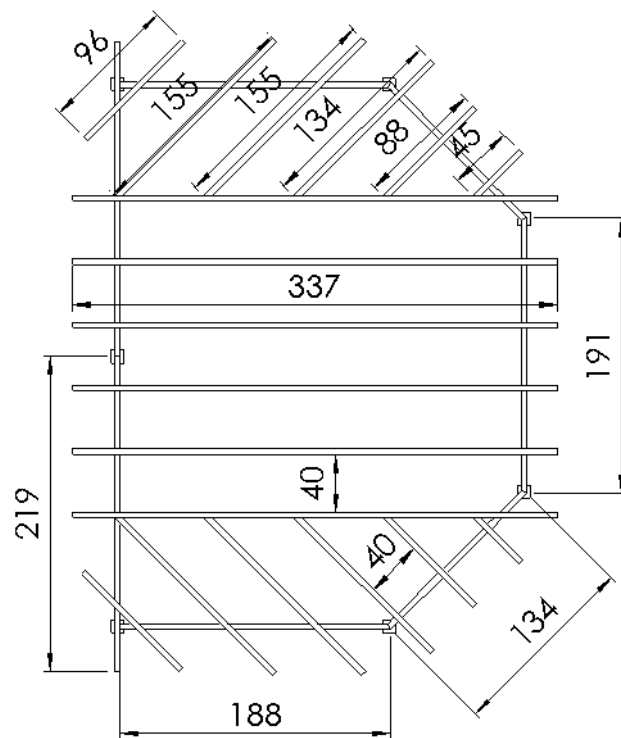
vis Spax 6x120 26 pièces  
vis Spax 5x80 20 pièces  
vis Spax 4x60 28 pièces  
angles de clayonnage 16 pièces  
vis Spax 4x30 32 pièces

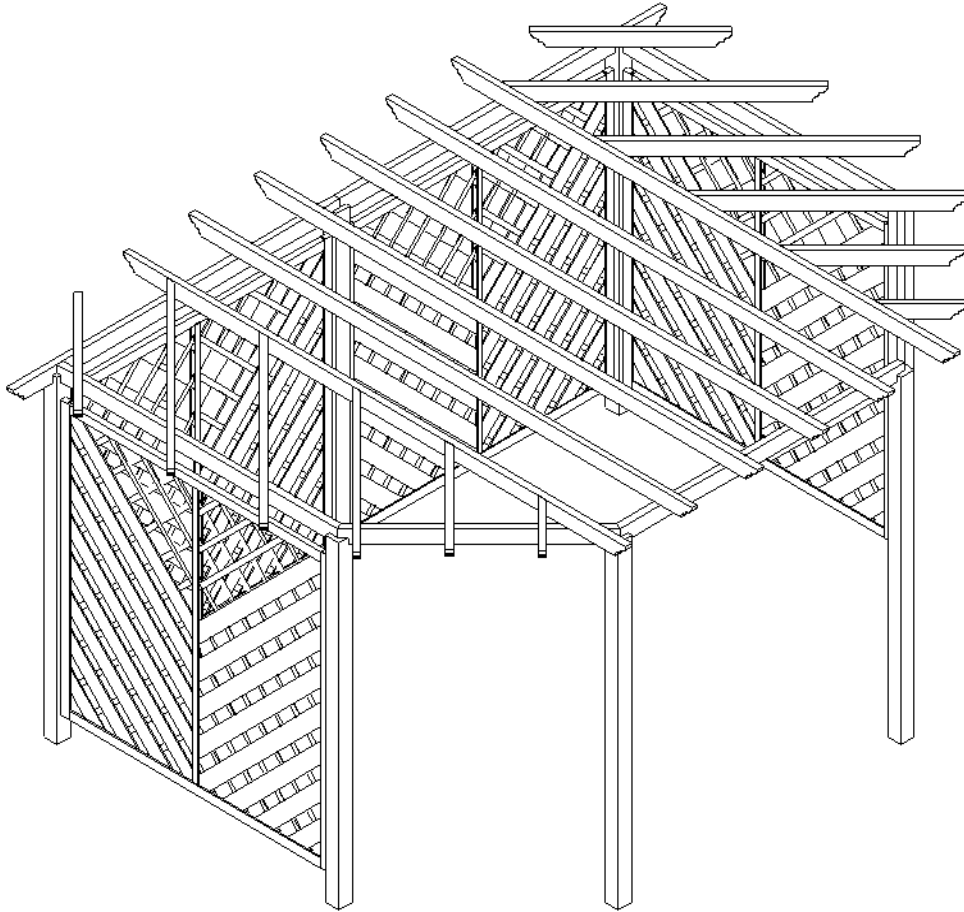
taquets sur les poutres sur appui simple  
taquets avec taquets  
taquets sur appui simple avec mâteraux  
clayonnage de masquage  
angles de clayonnage

Pfosten aufstellen laut Zeichnung.  
 Place the posts according to the drawing.  
 Placez les matériaux selon le dessin.



Sattelbalken und Reiter auflegen und befestigen laut Zeichnung.  
 Lay up the simple beams and the riders and fix them according to the drawing.  
 Posez les poutres sur appui simple et les taquets et fixez-les selon le dessin.





Befestigen der Dichtzäune zwischen den Pfosten.  
*Fix the covering fences between the posts.*  
Fixez les clayonnages de masquage entre les mâteraux.