

# FICHE PRODUIT

## SST R50 60 36 ° 5.9 W/2700 K E14 DIM

LED SUPERSTAR R50 | Lampes LED R50 à réflecteur avec culot à vis



### Zones d'application

- Panneau d'affichage et vitrines
- Musées, galeries d'art
- Salles d'exposition
- Accueil
- Intérieurs résidentiels
- Comme spotlight pour le balisage de chemins, de portes, d'escaliers, etc.
- Utilisation en extérieur, uniquement dans des luminaires appropriés

### Avantages du produit

- Très longue durée de vie allant jusqu'à 25 000 heures
- Faible consommation d'énergie
- Remplacement facile des lampes halogènes grâce au design compact
- Allumage instantané

### Caractéristiques du produit

- Alternative LED professionnelle aux lampes halogènes
- Bon rendu des couleurs: jusqu'à R sub a / sub 90
- Gradable (avec de nombreux gradateurs classiques, voir également [www.ledvance.fr/dim](http://www.ledvance.fr/dim))
- Lampes sans mercure



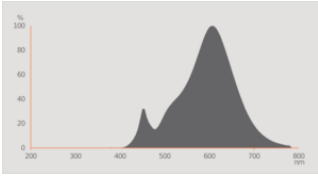
## DONNÉES TECHNIQUES

### DONNÉES ÉLECTRIQUES

Puissance nominale	5.90 W
Tension nominale	220...240 V
Puissance équivalente à une lampe	60 W
Intensité nominale	32 mA
Type de courant	Courant alternatif (AC)
Courant d'appel	0,9 A
Fréquence de fonctionnement	50/60 Hz
Fréquence du réseau	50/60 Hz
Nb maximal de lampes sur le dis 10 A (B)	162
Max. lamp no. on circuit break. 16 A (B)	259
Distorison hamonique totale	Non pertinent
Facteur de puissance $\lambda$	0,70

### Données photométriques

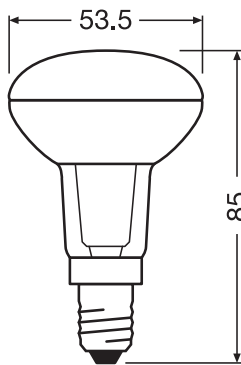
Intensité lumineuse	607 cd
Flux lumineux	350 lm
Flux nominal lumineux utile 90°	350 lm
Efficacité lumineuse	70 lm/W
Flux résiduel en fin de vie nomi	0.70
Teinte de couleur (désignation)	Blanc chaud
Temp. de couleur	2700 K
Ra Indice de rendu des couleurs	$\geq 90$
Teinte de couleur	927
Ecart-type de correspondance de couleur	$\leq 5$ sdc
Intensité maximale évaluée	607 cd
Maintien flux lumineux à 6 000 h	0.80
Indice du papillotement (PstLM)	0.2
Indice de l'effet stroboscopique (SVM)	0.4



### Données techniques légères

Angle de rayonnement	36 °
Temps de préchauffage (60 %)	< 0.50 s
Temps d'amorçage	< 0.5 s
Angle de faisceau évalué	36.00 °

### DIMENSIONS ET POIDS



Longueur totale	85.00 mm
Longueur	85.00 mm
Largeur (y compris les luminaires ronds)	50,0 mm
Hauteur (luminaires cycliques inclus)	50,0 mm
Diamètre	50,0 mm
Diamètre maximum	50 mm
Poids du produit	64,00 g

### TEMPÉRATURES ET CONDITIONS DE FONCTIONNEMENT

Plage de température ambiante	-20...+40 °C
Température maximale au point de test	96 °C

**Durée de vie**

Durée de vie nominale	25000 h
Nombre de cycles de commutation	100000
Maintien du flux lumineux en fin	0.70
Taux de survivance à 6 000 h	≥ 0.90

**DONNÉES SUPPLÉMENTAIRES SUR LE PRODUIT**

Culot (désignation standard)	E14
Teneur en mercure	0.0 mg
Sans mercure	Oui
Design / version	Non pertinent
Notes bas de page util. uniquem. produit	Tous les paramètres techniques s'appliquent à la lampe entière / En raison de la complexité de la production des LED, les valeurs techniques indiquées sont des valeurs statistiques qui ne correspondent pas nécessairement aux valeurs techniques réelles de chaque produit individuel. Les valeurs réelles de chaque produit peuvent différer de ces valeurs.

**CAPACITÉS**

Dimmable	Oui
----------	-----

**CERTIFICATS ET NORMES**

Classe d'énergie efficace	G <sup>1)</sup>
Consommation d'énergie	6.00 kWh/1000h
Type de protection	IP20
Normes	CE / EAC
Groupe de sécurité photobiologique EN62778	RG1

<sup>1)</sup> Energy efficiency class (EEC) on a scale of A (highest efficiency) to G (lowest efficiency)

**Catégorisations spécifiques aux pays**



Référence de commande	LEDSR5060D 5,9W
-----------------------	-----------------

**Données suivant le règlement européen sur l'étiquetage énergétique EU 2019/2015**

Technologie d'éclairage utilisée	LED
Non-dirigée ou dirigée	DLS
Sur secteur ou non secteur	MLS
Type de culot de la source lumineuse (ou autre interface électrique)	E14
Source lumineuse connectée (SLC)	No
Source lumineuse réglable en couleur	No

Enveloppe	Non
Sources lumineuses à luminance élevée	No
Protection anti-éblouissement	No
Température de couleur proximale	SINGLE_VALUE
Déclaration de puissance équivalente	Oui
Coordonnées chromatiques x	0.455
Coordonnées chromatiques y	0.405
Indice de rendu des couleurs R9	40
Angle de faisceau	NARROW_CONE_90
Facteur de survie	0,9
Facteur de déphasage (cos φ)	0.50
Source lumineuse LED remplace une source lumineuse fluorescente	not applicable
EPREL ID	522929,522929
Model number	AC32660,AC32660

## TÉLÉCHARGEMENTS

TÉLÉCHARGEMENTS	
	FICHE PRODUIT LEDSR5060D 5,9W/927 230VGL1410XFC1OSRAM
	Certificates EAEC N RU D-DE.MYu62.B.00930 20 06.03.2020-05.03.2025

## DONNÉES LOGISTIQUES

Code produit	Unité d'emballage (Pièces/Unité)	Dimensions (longueur x largeur x hauteur)	Poids approximatif	Volume
4058075125940	Etui carton fermé 1	51 mm x 51 mm x 130 mm	79.00 g	0.34 dm <sup>3</sup>
4058075125957	Carton de regroupement 10	276 mm x 115 mm x 106 mm	875.00 g	3.36 dm <sup>3</sup>
4058075616400	Carton de regroupement 6	174 mm x 115 mm x 106 mm	572.00 g	2.12 dm <sup>3</sup>

Le code produit mentionné décrit la petite quantité d'unité qui peut être commandée. Une unité peut contenir un ou plusieurs produits. Lorsque vous passez la commande, merci de bien vouloir entrer une unité ou un multiple d'une unité.

## Références / Liens

- Pour la conformité de la gradation, voir sous [www.ledvance.fr/compatibilite](http://www.ledvance.fr/compatibilite)
- Pour d'autres produits et de plus amples informations actuelles sur les lampes LED, voir sous [www.ledvance.fr/lampes-led](http://www.ledvance.fr/lampes-led)

– Plus d'informations sur la garantie sous [www.ledvance.fr/garantie](http://www.ledvance.fr/garantie)

---

## AVERTISSEMENT

Sous réserve de modifications. Sauf erreur ou omission. Veuillez à toujours utiliser la version la plus récente.