


FISCHER

Typenliste für Relingträger



Auto-Hersteller Marke	Model / Typ	Baujahr	Art. Nr. 6204.794 (152706.00) CrossLine L max Gewicht 75 kg	Art. Nr. 6204.795 (152707.00) CrossLine XL max Gewicht 75 kg	Art. Nr. 6204.796 (152708.00) TopLine L max Gewicht	Art. Nr. 6204.797 (152709.00) TopLine XL max Gewicht
ALFA ROMEO	156 Crosswagon	04>07			90 kg	
ALFA ROMEO	156 Sportwagon	00>05			90 kg	
ALFA ROMEO	159 Sportwagon	06>08			75 kg	
ALFA ROMEO	159 Sportwagon	09>13			75 kg	
AUDI	A3 (8PA) Sportback	04>12		X		
AUDI	A3 (8VA) Sportback	13>16		X		
AUDI	A3 (8VA) Sportback	16>	X			
AUDI	A4 (B5/8D) Avant	94>00			90 kg	
AUDI	A4 (B6/8E/8H) Avant	00>04			90 kg	
AUDI	A4 (B7/8E/8H) Avant	04>07			90 kg	
AUDI	A4 (B8/8K) Allroad	08>15		X		
AUDI	A4 (B8/8K) Allroad	08>15				90 kg
AUDI	A4 (B8/8K) Avant **	08>15		X		
AUDI	A4 (B9/8W) Allroad **	15>	X			
AUDI	A4 (B9/8W) Allroad	15>				90 kg
AUDI	A4 (B9/8W) Avant **	15>		X		
AUDI	A6 (4A) Avant	94>97			90 kg	
AUDI	A6 (4B) Allroad	99>05			90 kg	
AUDI	A6 (4B) Avant	97>04			90 kg	
AUDI	A6 (4F) Allroad	06>11				90 kg
AUDI	A6 (4F) Avant	04>11		X		
AUDI	A6 (4G) Allroad	12>14		X		
AUDI	A6 (4G) Allroad	14>		X		
AUDI	A6 (4G) Avant	11>15		X		
AUDI	A6 (4G) Avant	15>		X		
AUDI	Q3 (8U)	11>		X		
AUDI	Q5 (8R)	08>14		X		
AUDI	Q5 (8R)	14>16		X		
AUDI	Q5 (FY)	17>	X			
AUDI	Q7 (4L)	05>09		X		
BMW	Serie 2 (F45) Active Tourer *	14>		X		
BMW	Serie 2 (F46) Gran Tourer *	15>		X		
BMW	Serie 3 (E36) Touring	94>99			90 kg	
BMW	Serie 3 (E46/3) Touring	99>05			90 kg	
BMW	Serie 3 (E91) Touring	05>12			90 kg	
BMW	Serie 3 (F31) Touring	12>15	X			
BMW	Serie 3 (F31) Touring *	15>	X			
BMW	Serie 5 (E39) Touring	95>04			90 kg	
BMW	Serie 5 (E61) Touring	03>10			75 kg	
BMW	Serie 5 (F11) Touring	10>13		X		
BMW	Serie 5 (F11) Touring	13>16		X		
BMW	Serie 5 (G31) Touring *	17>	X			
BMW	X1 (E84)	09>12		X		
BMW	X1 (E84)	12>15		X		
BMW	X1 (F48) *	15>		X		
BMW	X3 (E83)	04>10				90 kg
BMW	X3 (F25)	10>14		X		
BMW	X3 (F25) *	14>	X			
BMW	X4 (F26) **	14>		X		
BMW	X5 (E53)	99>06				90 kg
BMW	X5 (E70)	06>10				75 kg
BMW	X5 (E70)	10>13		X		
BMW	X5 (F15) *	13>15		X		
BMW	X5 (F15) *	15>		X		
BRILLIANCE	BS4	09>			75 kg	
CADILLAC	BLS	06>10			75 kg	
CADILLAC	SRX	05>09			75 kg	
CHERY	Cross	07>			75 kg	
CHEVROLET	Blazer	95>05				75 kg
CHEVROLET	Blazer Tahoe	83>97			75 kg	
CHEVROLET	Captiva	06>11			90 kg	
CHEVROLET	Captiva	11>			75 kg	
CHEVROLET	Corsa	93>10			75 kg	
CHEVROLET	Cruze Station Wagon	01>04			75 kg	

* Bitte Bedienungsanleitung beachten: Bei diesem Modell muss die integrierte Schraube mit 90 mm Länge gegen die kürzere Schraube mit 80 mm Länge ausgetauscht werden.

** Mit verchromter Reling max 50 kg Gewicht.

FISCHER

Typenliste für Relingträger



Auto-Hersteller Marke	Model / Typ	Baujahr	Art. Nr. 6204.794 (152706.00) CrossLine L max Gewicht 75 kg	Art. Nr. 6204.795 (152707.00) CrossLine XL max Gewicht 75 kg	Art. Nr. 6204.796 (152708.00) TopLine L max Gewicht	Art. Nr. 6204.797 (152709.00) TopLine XL max Gewicht
CHEVROLET	Cruze Station Wagon	11>			90 kg	
CHEVROLET	HHR	06>11			90 kg	
CHEVROLET	Ipanema	88>95			75 kg	
CHEVROLET	Lacetti Station Wagon	02>11			90 kg	
CHEVROLET	Matiz	05>09			75 kg	
CHEVROLET	Nubira III Station Wagon	04>07			75 kg	
CHEVROLET	Rezzo	00>08			75 kg	
CHEVROLET	Spark	10>			75 kg	
CHEVROLET	Spin	12>			75 kg	
CHEVROLET	Surprema	86>98			75 kg	
CHEVROLET	Tahoe	95>			75 kg	
CHEVROLET	Tavera	05>				90 kg
CHEVROLET	Tracker	06>			75 kg	
CHEVROLET	Trans Sport	97>99				90 kg
CHEVROLET	Trax	13>	X			
CHEVROLET	Uplander	05>09			75 kg	
CHEVROLET	Zafira	01>12			75 kg	
CHRYSLER	300 C Touring	05>11				90 kg
CHRYSLER	Aspen	07>09			75 kg	
CHRYSLER	Grand Voyager	96>00				75 kg
CHRYSLER	Town & Country	95>05			75 kg	
CHRYSLER	Voyager	96>00				75 kg
CITROEN	Berlingo (Mk1)	96>10				90 kg
CITROEN	C-Crosser	07>12				75 kg
CITROEN	C3 (Mk2) Picasso	08>15				75 kg
CITROEN	C3 (Mk3) Aircross	17>			75 kg	
CITROEN	C3 Xtr	07>09			75 kg	
CITROEN	C4 Aircross	12>		X		
CITROEN	C4 Picasso (Mk1)	06>13				75 kg
CITROEN	C5 (Mk1) Tourer	01>05			90 kg	
CITROEN	C5 (Mk1) Tourer	05>08			90 kg	
CITROEN	C5 (Mk2) Cross Tourer	10>				90 kg
CITROEN	C5 (Mk2) Tourer	08>12			90 kg	
CITROEN	C5 (Mk2) Tourer	13>			90 kg	
CITROEN	Grand C4 Picasso	06>13				75 kg
CITROEN	Xm Break	94>00			90 kg	
CITROEN	Zx Break	94>99			75 kg	
DACIA	Dokker	12>			75 kg	
DACIA	Duster	08>13			75 kg	
DACIA	Lodgy	12>		X		
DACIA	Logan MCV	04>13			75 kg	
DACIA	Logan MCV	13>	X			
DACIA	Logan MCV	13>			75 kg	
DACIA	Sandero Stepway	09>12			90 kg	
DACIA	Sandero Stepway	13>			90 kg	
DAEWOO	Matiz	98>07			75 kg	
DAEWOO	Nubira Station Wagon	97>03			75 kg	
DAEWOO	Rezzo	00>08			75 kg	
DAEWOO	Tacuma	00>04			90 kg	
DAIHATSU	Feroza	87>98			75 kg	
DAIHATSU	Terios	06>				90 kg
DAIHATSU	Xenia	11>				90 kg
DODGE	Caravan	96>05			75 kg	
DODGE	Journey	08>11				75 kg
DR	Citycross	13>			75 kg	
DR	Dr2	10>			75 kg	
DR	Dr5	08>13			75 kg	
DR	Dr5	13>				75 kg
FIAT	500 X **	15>		X		
FIAT	Croma	05>07			75 kg	
FIAT	Croma	07>10			75 kg	
FIAT	Doblò	00>10				75 kg
FIAT	Doblò Malibù	00>05				90 kg
FIAT	Fiorino III	07>				75 kg

* Bitte Bedienungsanleitung beachten: Bei diesem Modell muss die integrierte Schraube mit 90 mm Länge gegen die kürzere Schraube mit 80 mm Länge ausgetauscht werden.

** Mit verchromter Reling max 50 kg Gewicht.

FISCHER

Typenliste für Relingträger



Auto-Hersteller Marke	Model / Typ	Baujahr	Art. Nr. 6204.794 (152706.00) CrossLine L max Gewicht 75 kg	Art. Nr. 6204.795 (152707.00) CrossLine XL max Gewicht 75 kg	Art. Nr. 6204.796 (152708.00) TopLine L max Gewicht	Art. Nr. 6204.797 (152709.00) TopLine XL max Gewicht
FIAT	Freemont	11>				90 kg
FIAT	Freemont Cross	14>				90 kg
FIAT	Idea	05>12			75 kg	
FIAT	Marea Weekend	96>03			90 kg	
FIAT	Marengo	97>01			90 kg	
FIAT	Palio Weekend	97>01			75 kg	
FIAT	Panda I	80>03				75 kg
FIAT	Panda II	03>12	X			
FIAT	Panda II	03>12				75 kg
FIAT	Panda II Cross	04>14				75 kg
FIAT	Panda III	12>	X			
FIAT	Panda III AirCross	14>				75 kg
FIAT	Panda III Cross	14>				75 kg
FIAT	Qubo	08>16				75 kg
FIAT	Qubo	16>				75 kg
FIAT	Sedici	05>08			75 kg	
FIAT	Sedici	08>14			75 kg	
FIAT	Stilo Station Wagon	01>10				75 kg
FIAT	Strada IV	04>			90 kg	
FIAT	Tipo Station Wagon	16>	X			
FORD	Aerostar	86>97			90 kg	
FORD	B-Max *	12>	X			
FORD	C-Max 7 II	10>				90 kg
FORD	C-Max II	10>				90 kg
FORD	Edge	06>10				90 kg
FORD	Edge	16>	X			
FORD	Escape	08>12				75 kg
FORD	Escape II	12>				75 kg
FORD	Escort IV Station Wagon	90>00			90 kg	
FORD	Everest	03>15			90 kg	
FORD	Everest	15>			90 kg	
FORD	Explorer III	02>05			90 kg	
FORD	Explorer IV	06>10			90 kg	
FORD	Explorer V	11>			90 kg	
FORD	Focus I Station Wagon	98>04			90 kg	
FORD	Focus II Station Wagon	04>11			75 kg	
FORD	Focus III Station Wagon	11>14		X		
FORD	Focus III Station Wagon	14>		X		
FORD	Galaxy I	00>05				90 kg
FORD	Galaxy I	95>00				90 kg
FORD	Galaxy II	06>10				90 kg
FORD	Galaxy III	15>		X		
FORD	Grand C-Max	10>				75 kg
FORD	Kuga	08>12				75 kg
FORD	Kuga II	12>				75 kg
FORD	Maverick	93>99			75 kg	
FORD	Mondeo I Wagon	93>00			75 kg	
FORD	Mondeo II Wagon	01>06			75 kg	
FORD	Mondeo III Wagon	07>10			75 kg	
FORD	Mondeo III Wagon	10>14	X			
FORD	Mondeo IV Wagon	14>	X			
FORD	Ranger	11>				75 kg
FORD	Scorpio Station Wagon	94>99			90 kg	
FORD	Telstar	92>			75 kg	
FORD	Tourneo Courier	13>				75 kg
FORD	Transit Courier	14>			75 kg	
GREAT WALL	Haval H2	15>				75 kg
GREAT WALL	Ufo	08>			75 kg	
HOLDEN	Astra	92>03			75 kg	
HOLDEN	Captiva	06>			75 kg	
HONDA	Accord VII Tourer	03>07			75 kg	
HONDA	Accord VIII Tourer	08>			75 kg	
HONDA	Civic IX Tourer *	13>15		X		
HONDA	CR-V I	96>02			90 kg	

* Bitte Bedienungsanleitung beachten: Bei diesem Modell muss die integrierte Schraube mit 90 mm Länge gegen die kürzere Schraube mit 80 mm Länge ausgetauscht werden.

** Mit verchromter Reling max 50 kg Gewicht.

FISCHER

Typenliste für Relingträger



Auto-Hersteller Marke	Model / Typ	Baujahr	Art. Nr. 6204.794 (152706.00) CrossLine L max Gewicht 75 kg	Art. Nr. 6204.795 (152707.00) CrossLine XL max Gewicht 75 kg	Art. Nr. 6204.796 (152708.00) TopLine L max Gewicht	Art. Nr. 6204.797 (152709.00) TopLine XL max Gewicht
HONDA	Elysion	04>				75 kg
HONDA	Life	99>08			75 kg	
HONDA	Odyssey	03>08				75 kg
HONDA	Odyssey	10>				90 kg
HONDA	Pilot I	03>08				90 kg
HONDA	Pilot II	09>15				90 kg
HONDA	Pilot III	15>				90 kg
HONDA	Shuttle	10>				90 kg
HONDA	Z	99>02			75 kg	
HYUNDAI	Atos	97>08			75 kg	
HYUNDAI	Avante	96>			75 kg	
HYUNDAI	Elantra (J2) Station Wagon	95>00			90 kg	
HYUNDAI	Entourage II (VQ)	06>14				90 kg
HYUNDAI	Getz Cross	06>11			75 kg	
HYUNDAI	HB20	12>			75 kg	
HYUNDAI	i20 Active	15>			75 kg	
HYUNDAI	i30 (FD) Wagon	07>10			75 kg	
HYUNDAI	i30 (PD) Wagon	16>	X			
HYUNDAI	ix35	10>13		X		
HYUNDAI	ix35	13>		X		
HYUNDAI	Ix35 (standard rail)	10>			75 kg	
HYUNDAI	JM	04>09			75 kg	
HYUNDAI	Lantra (J2) Station Wagon	95>00			90 kg	
HYUNDAI	Lavita	01>10			75 kg	
HYUNDAI	Matrix	01>08			90 kg	
HYUNDAI	Maxcruz (DM) *	12>		X		
HYUNDAI	Santa Fe (CM)	06>12				75 kg
HYUNDAI	Santa Fe (DM) *	12>		X		
HYUNDAI	Santa Fe (SM)	00>06			75 kg	
HYUNDAI	Santamo	96>03			75 kg	
HYUNDAI	Satellite	98>07			75 kg	
HYUNDAI	Starex	97>07			90 kg	
HYUNDAI	TB	06>11			75 kg	
HYUNDAI	Terracan	02>06			75 kg	
HYUNDAI	Trajet	99>08			90 kg	
HYUNDAI	Tucson	04>09			90 kg	
HYUNDAI	Tucson (TL)	15>		X		
INFINITI	EX	07>13				75 kg
INFINITI	FX	08>13				75 kg
INFINITI	Q30 *	16>	X			
INFINITI	Qx30	16>	X			
INFINITI	Qx50	13>			90 kg	
INFINITI	Qx70	13>			90 kg	
ISUZU	AUV	05>				90 kg
ISUZU	Crosswind	05>				90 kg
ISUZU	Hi-Lander	05>				90 kg
ISUZU	Panther	05>				90 kg
JAC	Refina	07>			75 kg	
JAC	Rein SRV	07>			75 kg	
JAGUAR	F-Pace *	16>		X		
JAGUAR	X-Type Wagon	03>			75 kg	
JAGUAR	XF Sportbrake *	12>		X		
JEEP	Cherokee (KJ)	01>04			75 kg	
JEEP	Cherokee (KJ)	05>07				75 kg
JEEP	Cherokee (KK)	08>13				75 kg
JEEP	Cherokee (KL)	14>				75 kg
JEEP	Grand Cherokee (WJ)	99>04			75 kg	
JEEP	Grand Cherokee (WK/WH)	05>10				75 kg
JEEP	Grand Cherokee (ZJ/ZG)	93>98			75 kg	
JEEP	Patriot	07>12			75 kg	
JEEP	Renegade	14>				90 kg
JMC	Landwind	05>			75 kg	
KATAI	Gonow	06>				90 kg
KIA	Carens (RP)	13>		X		

* Bitte Bedienungsanleitung beachten: Bei diesem Modell muss die integrierte Schraube mit 90 mm Länge gegen die kürzere Schraube mit 80 mm Länge ausgetauscht werden.

** Mit verchromter Reling max 50 kg Gewicht.

FISCHER

Typenliste für Relingträger




Auto-Hersteller Marke	Model / Typ	Baujahr	Art. Nr. 6204.794 (152706.00) CrossLine L max Gewicht 75 kg	Art. Nr. 6204.795 (152707.00) CrossLine XL max Gewicht 75 kg	Art. Nr. 6204.796 (152708.00) TopLine L max Gewicht	Art. Nr. 6204.797 (152709.00) TopLine XL max Gewicht
KIA	Carens (RS)	99>02			75 kg	
KIA	Carens (UN)	02>06			75 kg	
KIA	Carnival (GQ)	01>05			90 kg	
KIA	Carnival (GQ)	98>01			90 kg	
KIA	Carnival (VQ)	06>11			75 kg	
KIA	Cee'D (ED) SportsWagon	06>12			75 kg	
KIA	Cee'D (EU) SportsWagon	12>	X			
KIA	Clarus	98>01			75 kg	
KIA	Grand Carnival (VQ)	06>11			75 kg	
KIA	Grand Carnival (YP)	14>		X		
KIA	Joice	00>02			75 kg	
KIA	Niro	16>	X			
KIA	Pride	97>00			75 kg	
KIA	Rio (DC) Hatchback	00>03			75 kg	
KIA	Rio (DC) Hatchback	03>05			75 kg	
KIA	Sedona	06>11				90 kg
KIA	Sorento (BL)	02>09				75 kg
KIA	Sorento (UM)	14>		X		
KIA	Sorento (XM)	09>14				75 kg
KIA	Soul	08>14				90 kg
KIA	Soul (PS)	14>	X			
KIA	Sportage (JA)	94>02			75 kg	
KIA	Sportage (JE)	04>10			75 kg	
KIA	Sportage (QL)	16>		X		
KIA	Sportage (SL)	10>13		X		
KIA	Sportage (SL)	14>16		X		
KIA	Stonic	17>			75 kg	
LADA	111	98>			75 kg	
LADA	Kalina Cross	10>			75 kg	
LADA	Kalina Kombi	10>			75 kg	
LADA	Largus	12>				75 kg
LADA	Largus Cross	12>				75 kg
LADA	Priora Estate	07>			75 kg	
LANCIA	Musa	07>12				75 kg
LAND ROVER	Discovery	89>98				90 kg
LAND ROVER	Discovery 2 (L318)	98>04				90 kg
LAND ROVER	Discovery 5 (L462)	17>	X			
LAND ROVER	Discovery Sport (L550)	15>		X		
LAND ROVER	Discovery Sport (L550)	15>				90 kg
LAND ROVER	Freelander (L314)	96>06			90 kg	
LAND ROVER	Freelander 2 (L359)	07>			75 kg	
LAND ROVER	Range Rover 2 (P38A)	94>02				90 kg
LAND ROVER	Range Rover 2 Sport (L494)	14>		X		
LAND ROVER	Range Rover Evoque (L538)	11>		X		
LAND ROVER	Range Rover Velar (L560) *	17>		X		
LEXUS	GX	02>09				90 kg
LEXUS	NX Hybrid	14>		X		
LEXUS	RX (AL10) Hybrid	09>11			75 kg	
LEXUS	RX (AL20) Hybrid * / **	15>	X			
LEXUS	RX (XU30)	03>09			75 kg	
MAHINDRA	Goa	02>			75 kg	
MAHINDRA	Quanto	12>		X		
MAHINDRA	Scorpio	02>			75 kg	
MAZDA	5	05>08			90 kg	
MAZDA	5	08>13			90 kg	
MAZDA	6 / Atenza (GJ) Station Wagon	13>				90 kg
MAZDA	6 / Atenza (GG) Wagon	02>08			90 kg	
MAZDA	6 / Atenza (GH) Station Wagon	08>13				90 kg
MAZDA	626 Break	88>02			90 kg	
MAZDA	Atenza	02>			75 kg	
MAZDA	Capella	98>02			75 kg	
MAZDA	Demio	96>02			90 kg	
MAZDA	MPV	97>98			90 kg	
MAZDA	Navajo	00>11				90 kg

* Bitte Bedienungsanleitung beachten: Bei diesem Modell muss die integrierte Schraube mit 90 mm Länge gegen die kürzere Schraube mit 80 mm Länge ausgetauscht werden.

** Mit verchromter Reling max 50 kg Gewicht.

FISCHER

Typenliste für Relingträger




Auto-Hersteller Marke	Model / Typ	Baujahr	Art. Nr. 6204.794 (152706.00) CrossLine L max Gewicht 75 kg	Art. Nr. 6204.795 (152707.00) CrossLine XL max Gewicht 75 kg	Art. Nr. 6204.796 (152708.00) TopLine L max Gewicht	Art. Nr. 6204.797 (152709.00) TopLine XL max Gewicht
MAZDA	Premacy	05>08			90 kg	
MAZDA	Premacy	08>13			90 kg	
MAZDA	Tribute I	01>07				90 kg
MAZDA	Tribute II	07>12				90 kg
MERCEDES	C Station Wagon (S202)	93>00			90 kg	
MERCEDES	C Station Wagon (S203)	00>07			90 kg	
MERCEDES	C Station Wagon (S204)	07>14			90 kg	
MERCEDES	C Station Wagon (S205)	14>	X			
MERCEDES	E Break (S210)	95>02			90 kg	
MERCEDES	E Station Wagon (S211)	03>08			90 kg	
MERCEDES	E Station Wagon (S212)	09>13				75 kg
MERCEDES	E Station Wagon (S213) *	16>	X			
MERCEDES	GL (X164)	06>12				90 kg
MERCEDES	GL (X166)	12>				90 kg
MERCEDES	GLA (X156) *	14>	X			
MERCEDES	GLC (X253)	15>		X		
MERCEDES	GLE	15>				75 kg
MERCEDES	GLK (X204)	08>12				75 kg
MERCEDES	GLK (X204)	12>				75 kg
MERCEDES	M (W163)	97>05				90 kg
MERCEDES	M (W164)	05>11				90 kg
MERCEDES	M (W166)	11>				90 kg
MERCEDES	Vaneo (W414)	02>05				90 kg
MERCURY	Mariner	00>			75 kg	
MG	ZT-T Station Wagon	01>05			75 kg	
MINI	Countryman *	10>15		X		
MINI	Countryman *	16>	X			
MINI	Countryman	16>			90 kg	
MITSUBISHI	ASX	10>13		X		
MITSUBISHI	ASX	13>	X			
MITSUBISHI	Challenger	99>			75 kg	
MITSUBISHI	Chariot	92>96			75 kg	
MITSUBISHI	Chariot Grandis	97>03			75 kg	
MITSUBISHI	Dingo	99>01			75 kg	
MITSUBISHI	Galant Station Wagon	96>03			90 kg	
MITSUBISHI	Grandis	03>11			75 kg	
MITSUBISHI	Lancer	93>96			75 kg	
MITSUBISHI	Legnum	97>05			75 kg	
MITSUBISHI	Liberio	99>05			75 kg	
MITSUBISHI	Montero (V20)	91>99				90 kg
MITSUBISHI	Montero (V60)	99>06				90 kg
MITSUBISHI	Nativa	15>			90 kg	
MITSUBISHI	Nativa (V20)	91>99				90 kg
MITSUBISHI	Nativa (V60)	99>06				90 kg
MITSUBISHI	Nimbus	98>03			75 kg	
MITSUBISHI	Outlander	07>12				75 kg
MITSUBISHI	Outlander	12>		X		
MITSUBISHI	Outlander PHEV	14>		X		
MITSUBISHI	Pajero (V20)	91>99				90 kg
MITSUBISHI	Pajero (V60)	99>06				90 kg
MITSUBISHI	Pajero Full	06>				75 kg
MITSUBISHI	Pajero Ió	99>			75 kg	
MITSUBISHI	Pajero Pinin	00>06			75 kg	
MITSUBISHI	Pajero Sport	06>08				75 kg
MITSUBISHI	Pajero Sport	98>06			75 kg	
MITSUBISHI	Pajero TR4	06>				75 kg
MITSUBISHI	Pinin	98>07			75 kg	
MITSUBISHI	RVR	92>97			75 kg	
MITSUBISHI	Shogun (V20)	91>99				90 kg
MITSUBISHI	Shogun (V60)	99>06				90 kg
MITSUBISHI	Sigma Estate	93>96			75 kg	
MITSUBISHI	Space Runner	91>02			90 kg	
MITSUBISHI	Space Star	98>05			90 kg	
MITSUBISHI	Space Wagon	04>			75 kg	

* Bitte Bedienungsanleitung beachten: Bei diesem Modell muss die integrierte Schraube mit 90 mm Länge gegen die kürzere Schraube mit 80 mm Länge ausgetauscht werden.

** Mit verchromter Reling max 50 kg Gewicht.

FISCHER

Typenliste für Relingträger



Auto-Hersteller Marke	Model / Typ	Baujahr	Art. Nr. 6204.794 (152706.00) CrossLine L max Gewicht 75 kg	Art. Nr. 6204.795 (152707.00) CrossLine XL max Gewicht 75 kg	Art. Nr. 6204.796 (152708.00) TopLine L max Gewicht	Art. Nr. 6204.797 (152709.00) TopLine XL max Gewicht
MITSUBISHI	Space Wagon	84>98			75 kg	
MITSUBISHI	Space Wagon	91>97			90 kg	
MITSUBISHI	Space Wagon	99>03			75 kg	
NISSAN	Almera Tino	00>06			75 kg	
NISSAN	Cefiro	97>03				75 kg
NISSAN	Grand Livina	13>				90 kg
NISSAN	Lafesta	04>				75 kg
NISSAN	Livina X-Gear	13>				90 kg
NISSAN	Murano	02>07				75 kg
NISSAN	Murano	08>				75 kg
NISSAN	Navara (D23)	14>				90 kg
NISSAN	Patrol (Y62)	10>				90 kg
NISSAN	Presage	98>09			75 kg	
NISSAN	Primera (W12)	91>07			75 kg	
NISSAN	Primera Break	90>02			90 kg	
NISSAN	Qashqai / Dualis (J10)	06>14				75 kg
NISSAN	Qashqai / Dualis (J11)	14>17	X			
NISSAN	Qashqai / Dualis (J11)	14>17				75 kg
NISSAN	Qashqai / Dualis (J11)	17>	X			
NISSAN	Qashqai / Dualis (J11)	17>				75 kg
NISSAN	Qashqai+2 / Dualis+2 (J10E)	08>13				90 kg
NISSAN	R'	98>01				75 kg
NISSAN	Terrano 2	95>05				90 kg
NISSAN	X-Trail (T32)	14>				90 kg
NISSAN	Xterra	04>15			75 kg	
OPEL	Monterey	93>97				75 kg
OPEL/VAUXHALL	Agila (A)	00>07				75 kg
OPEL/VAUXHALL	Antara	06>				75 kg
OPEL/VAUXHALL	Astra (F) Sportourer	91>97			90 kg	
OPEL/VAUXHALL	Astra (G) Sportourer	98>04			90 kg	
OPEL/VAUXHALL	Astra (J) Sportourer * / **	10>16		X		
OPEL/VAUXHALL	Corsa / Vita (C) Station Wagon	00>06			90 kg	
OPEL/VAUXHALL	Crossland X	17>	X			
OPEL/VAUXHALL	Frontera	91>98				90 kg
OPEL/VAUXHALL	Frontera	99>03				90 kg
OPEL/VAUXHALL	Insigna Sportourer **	09>13		X		
OPEL/VAUXHALL	Insigna Sportourer * / **	13>17		X		
OPEL/VAUXHALL	Insigna Sportourer * / **	17>	X			
OPEL/VAUXHALL	Karl Rocks	17>			75 kg	
OPEL/VAUXHALL	Mokka *	12>	X			
OPEL/VAUXHALL	Mokka X *	16>	X			
OPEL/VAUXHALL	Omega Break	86>04			90 kg	
OPEL/VAUXHALL	Sintra	96>99			90 kg	
OPEL/VAUXHALL	Vectra (B) Station Wagon	95>02			90 kg	
OPEL/VAUXHALL	Zafira (A)	98>04			90 kg	
OPEL/VAUXHALL	Zafira (B) *	08>12		X		
OPEL/VAUXHALL	Zafira (C) Tourer *	11>		X		
PEUGEOT	1007	05>10				75 kg
PEUGEOT	2008	13>			75 kg	
PEUGEOT	3008	16>	X			
PEUGEOT	4007	07>12				75 kg
PEUGEOT	4008	10>13		X		
PEUGEOT	4008	13>	X			
PEUGEOT	5008	17>	X			
PEUGEOT	206 Station Wagon	02>			75 kg	
PEUGEOT	207 Station Wagon	07>09			75 kg	
PEUGEOT	207 Station Wagon	10>14			75 kg	
PEUGEOT	306 Break	93>02			90 kg	
PEUGEOT	307 Station Wagon	02>08			75 kg	
PEUGEOT	308 Station Wagon	08>13				75 kg
PEUGEOT	308 Station Wagon	14>		X		
PEUGEOT	406 Station Wagon	97>05			90 kg	
PEUGEOT	407 Station Wagon	04>12				75 kg
PEUGEOT	508 Station Wagon (no tetto vetro / no sunroof)	11>14		X		

* Bitte Bedienungsanleitung beachten: Bei diesem Modell muss die integrierte Schraube mit 90 mm Länge gegen die kürzere Schraube mit 80 mm Länge ausgetauscht werden.

** Mit verchromter Reling max 50 kg Gewicht.

FISCHER

Typenliste für Relingträger



Auto-Hersteller Marke	Model / Typ	Baujahr	Art. Nr. 6204.794 (152706.00) CrossLine L max Gewicht 75 kg	Art. Nr. 6204.795 (152707.00) CrossLine XL max Gewicht 75 kg	Art. Nr. 6204.796 (152708.00) TopLine L max Gewicht	Art. Nr. 6204.797 (152709.00) TopLine XL max Gewicht
PEUGEOT	508 Station Wagon (no tetto vetro / no sunroof)	14>	X			
PEUGEOT	Bipper Tepee	08>				90 kg
PEUGEOT	Partner Air	01>				90 kg
PEUGEOT	Ranch	01>			75 kg	
PONTIAC	Transport	97>				90 kg
PORSCHE	Cayenne (92A)	10>	X			
PORSCHE	Cayenne (92A)	10>				75 kg
PORSCHE	Macan (95B)	13>	X			
RENAULT	Clio III Sporter	07>12			90 kg	
RENAULT	Clio IV Sporter / Grand Tourer	13>16	X			
RENAULT	Clio IV Sporter / Grand Tourer	13>16			90 kg	
RENAULT	Clio IV Sporter / Grand Tourer	16>			75 kg	
RENAULT	Express	92>97				90 kg
RENAULT	Grand Scenic IV	17>	X			
RENAULT	Kadjar	15>		X		
RENAULT	Kangoo Express (Mk1)	98>08			90 kg	
RENAULT	Kangoo Express (Mk2)	08>				75 kg
RENAULT	Koleos	08>16	X			
RENAULT	Koleos	08>16				75 kg
RENAULT	Koleos	17>	X			
RENAULT	Laguna I Station Wagon	96>01			90 kg	
RENAULT	Laguna II Sportour	00>08			75 kg	
RENAULT	Laguna III Sportour	08>			90 kg	
RENAULT	Megane II Sportour	02>10			75 kg	
RENAULT	Megane III Sportour	09>16			75 kg	
RENAULT	Megane IV Sporter	16>	X			
RENAULT	Sandero Stepway	08>			75 kg	
RENAULT	Scenic III	13>16				90 kg
RENAULT	Scenic X Mod	13>				75 kg
RENAULT	Scenic X Mod Cross	13>				75 kg
RENAULT	Talisman Sporter	16>	X			
ROVER	75 Tourer	00>05			90 kg	
ROVER	Streetwise	04>05			75 kg	
SAAB	9-3 SportHatch	02>08			90 kg	
SAAB	9-3 SportHatch	08>13			90 kg	
SAAB	9-3 X	09>13			90 kg	
SAAB	9-4 X	10>11			90 kg	
SAAB	9-5 Station Wagon	06>12				90 kg
SAAB	9-5 Station Wagon	99>06				90 kg
SAAB	9-7 X	06>				75 kg
SEAT	Alhambra (7M)	00>10				90 kg
SEAT	Alhambra (7M)	96>00				90 kg
SEAT	Alhambra (7N)	15>	X			
SEAT	Alhambra (7N)	15>				90 kg
SEAT	Altea XL	09>	X			
SEAT	Ateca	16>			90 kg	
SEAT	Exeo ST	09>13			75 kg	
SEAT	Ibiza IV ST * / **	10>16	X			
SEAT	Leon III (5F) ST *	12>	X			
SEAT	Leon III (5F) X-Perience ST *	15>	X			
SHUANGHUAN	Ceo	06>08				90 kg
SKODA	Fabia I (6Y) Wagon	99>07			75 kg	
SKODA	Fabia II (5J) Wagon	07>14			75 kg	
SKODA	Fabia III (NJ) Wagon	15>	X			
SKODA	Fabia III (NJ) Wagon	15>			75 kg	
SKODA	Fabia Scout	09>14			75 kg	
SKODA	Felicia Station Wagon	94>01			90 kg	
SKODA	Forman	94>			75 kg	
SKODA	Kodiaq	17>	X			
SKODA	Kodiaq	17>			90 kg	
SKODA	Octavia II (1Z) Wagon	04>12			90 kg	
SKODA	Octavia III (5E) Wagon	13>16			90 kg	
SKODA	Octavia III (5E) Wagon	17>			90 kg	
SKODA	Octavia Scout	07>			75 kg	

* Bitte Bedienungsanleitung beachten: Bei diesem Modell muss die integrierte Schraube mit 90 mm Länge gegen die kürzere Schraube mit 80 mm Länge ausgetauscht werden.

** Mit verchromter Reling max 50 kg Gewicht.

FISCHER

Typenliste für Relingträger



Auto-Hersteller Marke	Model / Typ	Baujahr	Art. Nr. 6204.794 (152706.00) CrossLine L max Gewicht 75 kg	Art. Nr. 6204.795 (152707.00) CrossLine XL max Gewicht 75 kg	Art. Nr. 6204.796 (152708.00) TopLine L max Gewicht	Art. Nr. 6204.797 (152709.00) TopLine XL max Gewicht
SKODA	Praktik	06>			90 kg	
SKODA	Roomster	06>			75 kg	
SKODA	Superb (3T) Wagon	10>13			75 kg	
SKODA	Superb (3T) Wagon	13>15				75 kg
SKODA	Superb (3V) Wagon	15>	X			
SKODA	Yeti	13>				75 kg
SKODA	Yeti (5L)	09>13				75 kg
SKODA	Yeti Outdoor	13>				75 kg
SSANGYONG	Korando	97>05			75 kg	
SSANGYONG	Korando (C200)	10>	X			
SSANGYONG	Korando (C200)	10>			75 kg	
SSANGYONG	Kyron	05>				90 kg
SSANGYONG	Musso	96>05				75 kg
SSANGYONG	Rexton (Y200)	01>06			90 kg	
SSANGYONG	Rexton (Y300)	06>12			75 kg	
SSANGYONG	Rexton W	13>				75 kg
SSANGYONG	Rodius	04>13				90 kg
SSANGYONG	Tivoli	15>	X			
SSANGYONG	XLV	16>	X			
SSANGYONG	XLV	16>			90 kg	
SUBARU	Forester (SH)	08>13				90 kg
SUBARU	Forester (SJ)	13>		X		
SUBARU	Forester (SJ)	13>				90 kg
SUBARU	Impreza (GF) Wagon	92>00			75 kg	
SUBARU	Impreza (GG) Wagon	00>07			75 kg	
SUBARU	Justy	07>			75 kg	
SUBARU	Legacy (BG/BK) Wagon	93>98			90 kg	
SUBARU	Legacy V Station Wagon	09>			90 kg	
SUBARU	Tribeca	06>				75 kg
SUBARU	XV	12>			75 kg	
SUZUKI	Baleno	95>98			75 kg	
SUZUKI	Baleno	98>02			75 kg	
SUZUKI	Escudo	98>05			75 kg	
SUZUKI	Esteem	98>			75 kg	
SUZUKI	Forenza	04>			75 kg	
SUZUKI	Grand Vitara	98>05			75 kg	
SUZUKI	Ignis	00>03			75 kg	
SUZUKI	Ignis	16>			75 kg	
SUZUKI	Ignis (HT)	03>08			75 kg	
SUZUKI	Jimny	98>12			75 kg	
SUZUKI	Karimun	97>05				75 kg
SUZUKI	Kei	98>09			75 kg	
SUZUKI	S-Cross	16>	X			
SUZUKI	Sx4	06>09			75 kg	
SUZUKI	Sx4	10>			75 kg	
SUZUKI	Sx4 S-Cross	13>16	X			
SUZUKI	Vitara	15>	X			
SUZUKI	Vitara	88>98			90 kg	
SUZUKI	Wagon R+	97>05				75 kg
SUZUKI	XL-7	98>10			75 kg	
TATA	Indigo I Station Wagon	07>09			75 kg	
TATA	Indigo II Station Wagon	09>			75 kg	
TATA	Xenon	07>			75 kg	
TOYOTA	4runner	90>95			75 kg	
TOYOTA	Auris (E180) Touring Sports	13>15	X			
TOYOTA	Auris (E180) Touring Sports **	15>	X			
TOYOTA	Avanza	11>				90 kg
TOYOTA	Avensis (T210) Verso	00>03			90 kg	
TOYOTA	Avensis (T210) Verso	97>00			90 kg	
TOYOTA	Avensis (T210) Wagon	00>03			90 kg	
TOYOTA	Avensis (T210) Wagon	97>00			90 kg	
TOYOTA	Avensis (T250) Verso	03>06			90 kg	
TOYOTA	Avensis (T250) Verso	06>09			90 kg	
TOYOTA	Avensis (T250) Wagon	03>06			90 kg	

* Bitte Bedienungsanleitung beachten: Bei diesem Modell muss die integrierte Schraube mit 90 mm Länge gegen die kürzere Schraube mit 80 mm Länge ausgetauscht werden.

** Mit verchromter Reling max 50 kg Gewicht.

FISCHER

Typenliste für Relingträger



Auto-Hersteller Marke	Model / Typ	Baujahr	Art. Nr. 6204.794 (152706.00) CrossLine L max Gewicht 75 kg	Art. Nr. 6204.795 (152707.00) CrossLine XL max Gewicht 75 kg	Art. Nr. 6204.796 (152708.00) TopLine L max Gewicht	Art. Nr. 6204.797 (152709.00) TopLine XL max Gewicht
TOYOTA	Avensis (T250) Wagon	06>09			90 kg	
TOYOTA	Caldina	02>07				75 kg
TOYOTA	Caldina	96>01				75 kg
TOYOTA	Camry	91>01			90 kg	
TOYOTA	Carib	07>			75 kg	
TOYOTA	Corolla (E120) Station Wagon	02>05			75 kg	
TOYOTA	Corolla Fielder	04>09			75 kg	
TOYOTA	Corolla Verso	00>04			75 kg	
TOYOTA	Corolla Verso	04>07			75 kg	
TOYOTA	Estima	00>02			75 kg	
TOYOTA	Estima	03>05			75 kg	
TOYOTA	Fortuner	05>				90 kg
TOYOTA	Fun Cargo	99>05			75 kg	
TOYOTA	HiAce Regius	97>02				75 kg
TOYOTA	Highlander (XU20)	00>08				90 kg
TOYOTA	Highlander (XU40)	07>14				90 kg
TOYOTA	Hilux Sport Rider	98>04				90 kg
TOYOTA	Hilux sw4	06>15			75 kg	
TOYOTA	Ipsum	01>03			75 kg	
TOYOTA	Ipsum	96>00			75 kg	
TOYOTA	Kluger Grande	00>07				90 kg
TOYOTA	Kluger Grande	07>13				90 kg
TOYOTA	Land Cruiser	02>09				90 kg
TOYOTA	Land Cruiser	09>				90 kg
TOYOTA	Picnic	95>01			90 kg	
TOYOTA	Prado	02>09				90 kg
TOYOTA	Prado	09>				90 kg
TOYOTA	Previa II	00>05			90 kg	
TOYOTA	Raum	97>02			75 kg	
TOYOTA	Rav 4 (XA20)	00>05			75 kg	
TOYOTA	Rav 4 (XA30)	05>12			75 kg	
TOYOTA	Rav 4 (XA40)	13>				75 kg
TOYOTA	Revo I	98>02				90 kg
TOYOTA	Revo II	00>02				90 kg
TOYOTA	Revo III	03>05				90 kg
TOYOTA	Rush	06>				90 kg
TOYOTA	Sequoia	01>07				90 kg
TOYOTA	Sequoia	08>				90 kg
TOYOTA	Spacio	97>00			75 kg	
TOYOTA	Sprinter SW	98>			75 kg	
TOYOTA	Verso	09>				75 kg
TOYOTA	Vitz (P1) Verso	00>05			75 kg	
TOYOTA	Yaris (P1) Verso	00>05			75 kg	
VOLKSWAGEN	Bora Variant	99>05			75 kg	
VOLKSWAGEN	Caddy (2K) Maxi	08>			75 kg	
VOLKSWAGEN	Caddy (2K) Maxi Life	08>			75 kg	
VOLKSWAGEN	Cross Fox	10>			75 kg	
VOLKSWAGEN	Cross Up!	13>			75 kg	
VOLKSWAGEN	Golf III (1H) Variant	94>99			90 kg	
VOLKSWAGEN	Golf IV (1J) Variant	97>04			90 kg	
VOLKSWAGEN	Golf V (1K) Cross	06>10			75 kg	
VOLKSWAGEN	Golf V (1K) Plus	03>08			75 kg	
VOLKSWAGEN	Golf V (1K) Variant	03>08			75 kg	
VOLKSWAGEN	Golf VI (5K) Cross	10>14			75 kg	
VOLKSWAGEN	Golf VI (5K) Plus	08>12			75 kg	
VOLKSWAGEN	Golf VI (5K) Variant	08>12			75 kg	
VOLKSWAGEN	Golf VII (5G) Plus	13>			75 kg	
VOLKSWAGEN	Golf VII (5G) Sport Van	14>	X			
VOLKSWAGEN	Golf VII (5G) Sport Van	14>			75 kg	
VOLKSWAGEN	Golf VII (5G) Variant	13>	X			
VOLKSWAGEN	Golf VII (5G) Variant	13>			75 kg	
VOLKSWAGEN	Jetta (A4) / Bora Station Wagon	98>05			90 kg	
VOLKSWAGEN	Jetta Variant	08>			75 kg	
VOLKSWAGEN	Parati II	94>13				75 kg

* Bitte Bedienungsanleitung beachten: Bei diesem Modell muss die integrierte Schraube mit 90 mm Länge gegen die kürzere Schraube mit 80 mm Länge ausgetauscht werden.

** Mit verchromter Reling max 50 kg Gewicht.

FISCHER

Typenliste für Relingträger



Auto-Hersteller Marke	Model / Typ	Baujahr	Art. Nr. 6204.794 (152706.00) CrossLine L max Gewicht 75 kg	Art. Nr. 6204.795 (152707.00) CrossLine XL max Gewicht 75 kg	Art. Nr. 6204.796 (152708.00) TopLine L max Gewicht	Art. Nr. 6204.797 (152709.00) TopLine XL max Gewicht
VOLKSWAGEN	Passat (B5) Variant	96>05			90 kg	
VOLKSWAGEN	Passat (B6) Variant	05>10			90 kg	
VOLKSWAGEN	Passat (B7) Alltrack	12>14	X			
VOLKSWAGEN	Passat (B7) Alltrack	12>14			75 kg	
VOLKSWAGEN	Passat (B7) Variant	11>14	X			
VOLKSWAGEN	Passat (B7) Variant	11>14			90 kg	
VOLKSWAGEN	Passat (B8) Variant	14>		X		
VOLKSWAGEN	Pointer II	94>13				75 kg
VOLKSWAGEN	Polo III (6N) Variant	95>99			90 kg	
VOLKSWAGEN	Polo III (6N2) Variant	99>03			90 kg	
VOLKSWAGEN	Polo IV (9N3) Cross	06>08			75 kg	
VOLKSWAGEN	Polo IV (9N3) Fun	03>08			90 kg	
VOLKSWAGEN	Polo V (6C) Cross	14>	X			
VOLKSWAGEN	Polo V (6C) Cross	14>			75 kg	
VOLKSWAGEN	Polo V (6R) Cross	10>14	X			
VOLKSWAGEN	Polo V (6R) Cross	10>14			75 kg	
VOLKSWAGEN	Quantum	91>			75 kg	
VOLKSWAGEN	Saveiro	10>			75 kg	
VOLKSWAGEN	Sharan (7M1)	95>00				90 kg
VOLKSWAGEN	Sharan (7M1A)	99>04				90 kg
VOLKSWAGEN	Sharan (7M1B)	03>09				90 kg
VOLKSWAGEN	Sharan (7N)	10>	X			
VOLKSWAGEN	Sharan (7N)	10>				90 kg
VOLKSWAGEN	Space Fox	06>09			75 kg	
VOLKSWAGEN	Space Fox	10>			75 kg	
VOLKSWAGEN	Sportsvan	14>			75 kg	
VOLKSWAGEN	Suran	06>09			75 kg	
VOLKSWAGEN	Suran	06>14			75 kg	
VOLKSWAGEN	Suran	10>			75 kg	
VOLKSWAGEN	Tiguan (5N)	07>11			75 kg	
VOLKSWAGEN	Tiguan (5N)	11>16			75 kg	
VOLKSWAGEN	Tiguan (5N) Cross	14>		X		
VOLKSWAGEN	Tiguan (5N) Cross	14>				90 kg
VOLKSWAGEN	Tiguan II	16>	X			
VOLKSWAGEN	Tiguan II	16>				75 kg
VOLKSWAGEN	Touareg (7L)	02>06			75 kg	
VOLKSWAGEN	Touareg II (7P)	10>13				75 kg
VOLKSWAGEN	Touareg II (7P)	14>	X			
VOLKSWAGEN	Touareg II (7P)	14>				75 kg
VOLKSWAGEN	Touran I (1T)	03>10				75 kg
VOLKSWAGEN	Touran I (1T)	10>15	X			
VOLKSWAGEN	Touran I (1T)	10>15				75 kg
VOLKSWAGEN	Touran II (5T)	15>	X			
VOLKSWAGEN	Touran II (5T)	15>				75 kg
VOLVO	V40	95>12			90 kg	
VOLVO	V40 Cross Country	13>		X		
VOLVO	V40 Cross Country	13>				90 kg
VOLVO	V50	04>08			90 kg	
VOLVO	V50	08>12			90 kg	
VOLVO	V60 Cross Country	15>		X		
VOLVO	V70	00>07				90 kg
VOLVO	V70	07>13				90 kg
VOLVO	V70	13>				90 kg
VOLVO	V90	16>		X		
VOLVO	XC60	08>13		X		
VOLVO	XC60	14>16		X		
VOLVO	XC60	17>	X			
VOLVO	XC70 **	08>13	X			
VOLVO	XC70	08>13				75 kg
VOLVO	XC90	02>06				90 kg
VOLVO	XC90	06>14				90 kg
VOLVO	XC90 (Integrated rail) **	14>		X		
VOLVO	XC90 (Standard rail) **	14>		X		

* Bitte Bedienungsanleitung beachten: Bei diesem Modell muss die integrierte Schraube mit 90 mm Länge gegen die kürzere Schraube mit 80 mm Länge ausgetauscht werden.

** Mit verchromter Reling max 50 kg Gewicht.