

CARA

Bettssystem

Dieses Möbel
können Sie online
personalisieren:
[micasa.ch /
konfigurator](https://micasa.ch/konfigurator)



Ihr Traumbett in 4 Schritten. Und so geht's:

1. Wählen Sie die Bettgrösse und den Bettrahmen.
2. Wählen Sie das Kopfteil oder die 4. Rahmen-Kopfseite.
3. Wählen Sie die Füsse.
4. Ergänzen Sie mit Zubehör.

Lassen Sie sich inspirieren:

Finden Sie noch mehr Inspiration und Produktinformationen, um ihr persönliches Cara Möbel zusammen zu stellen.



1. Schritt

Bettrahmen und Bettgrösse



Masse B / T / H	Art. Nummer	Preis Buche	Preis Eiche	Preis MDF weiss lackiert	Preis Nussbaum
90 / 200 / 16 cm	4034.679.900.xx	329.–	369.–	369.–	549.–
120 / 200 / 16 cm	4034.679.120.xx	329.–	379.–	379.–	569.–
140 / 200 / 16 cm	4034.679.140.xx	349.–	389.–	389.–	589.–
160 / 200 / 16 cm	4034.679.160.xx	359.–	399.–	399.–	619.–
180 / 200 / 16 cm	4034.679.180.xx	369.–	409.–	409.–	649.–

Für Bettrahmen mit Breite 160 cm und 180 cm gilt: Inkl. mittlere Auflegewinkel mit Stützfüssen.

In folgenden Massivhölzern
und lackiertem MDF erhältlich:

02 Buche weiss	15 Eiche natur	97 Eiche weiss	31 Nussbaum
10 MDF weiss			

Kopfteile Holz / MDF

STANDARD*



Breite	Art. Nummer	Preis Buche	Preis Eiche	Preis MDF weiss lackiert	Preis Nussbaum
90 cm	4034.683.900.xx	190.–	200.–	200.–	320.–
120 cm	4034.683.120.xx	200.–	230.–	230.–	340.–
140 cm	4034.683.140.xx	210.–	250.–	250.–	380.–
160 cm	4034.683.160.xx	230.–	270.–	270.–	410.–
180 cm	4034.683.180.xx	250.–	300.–	300.–	450.–

FLATO



90 cm	4034.684.900.xx	270.–	340.–	340.–	540.–
120 cm	4034.684.120.xx	300.–	360.–	360.–	590.–
140 cm	4034.684.140.xx	340.–	390.–	390.–	620.–
160 cm	4034.684.160.xx	370.–	430.–	440.–	680.–
180 cm	4034.684.180.xx	400.–	450.–	490.–	710.–

Kopfteil Polster

JADE



Breite	Art. Nummer	Material	Farbe	Preis
90 cm	4044.668.900.84	Polyester	Anthrazit	310.–
120 cm	4044.668.120.84	Polyester	Anthrazit	360.–
140 cm	4044.668.514.84	Polyester	Anthrazit	390.–
160 cm	4044.668.516.84	Polyester	Anthrazit	420.–
180 cm	4044.668.518.84	Polyester	Anthrazit	460.–

4. Rahmen-Kopfseite Holz / MDF

RAHMEN-KOPFSEITE



Breite	Art. Nummer	Preis Buche	Preis Eiche	Preis MDF weiss lackiert	Preis Nussbaum
90 cm	4044.286.900.xx	60.–	70.–	70.–	100.–
120 cm	4044.286.120.xx	70.–	80.–	80.–	120.–
140 cm	4044.286.140.xx	80.–	100.–	100.–	140.–
160 cm	4044.286.160.xx	100.–	110.–	110.–	170.–
180 cm	4044.286.180.xx	110.–	120.–	120.–	200.–

* Bestehend aus Kopfteil und 4. Rahmen-Kopfseite in der gleichen Farbe.

In folgenden Massivhölzern
und lackiertem MDF erhältlich:





02 Buche weiss

15 Eiche natur

97 Eiche weiss

31 Nussbaum

10 MDF weiss

	Höhe	Art. Nummer	Preis Buche	Preis Eiche	Preis MDF weiss lackiert	Preis schwarz lackiert	Preis Nussbaum
STANDARD 	20 cm	4034.680.020.xx	50.–	50.–	70.–		90.–
	25 cm	4034.681.025.xx	50.–	60.–	80.–		100.–
STANDARD Metall 	20 cm	4034.680.020.78				80.–	
PANO 	20 cm	4034.682.020.xx	50.–	60.–	70.–		90.–
RUND 	20 cm	4044.983.000.00			80.–		

In folgenden Massivhölzern
und lackiertem MDF erhältlich:

02 Buche weiss	15 Eiche natur	97 Eiche weiss	31 Nussbaum
10 MDF weiss			

		Masse B/T/H	Art. Nummer	Preis Buche	Preis Eiche	Preis MDF weiss lackiert	Preis Nussbaum
Nachttisch STANDARD¹		48 / 35 / 35 cm	4034.068.850.xx	199.–	219.–	219.–	349.–
Nachttisch PANO¹		45 / 35 / 35 cm	4034.688.850.xx	189.–	199.–	249.–	299.–
Nachttisch PANO hoch¹		45 / 37 / 60 cm	4045.759.851.xx	279.–	299.–		489.–
Kommode¹		100 / 45 / 90.5 cm ohne Füsse: 70 cm	4044.287.851.xx	679.–	749.–		1049.–

¹ Alle Schubladeninnenseiten sind im Natur-Ton des jeweiligen Holzes gehalten.

In folgenden Massivhölzern
und lackiertem MDF erhältlich:


02 Buche weiss	15 Eiche natur	97 Eiche weiss	31 Nussbaum
10 MDF weiss			

Kommode hoch¹



Masse B/T/H	Art. Nummer	Holzart/Farbe	Preis
80 / 45 / 130.5 cm, ohne Füsse: 110 cm	4044.689.000.00	Eiche weiss	899.–
	4044.688.000.00	Eiche natur	859.–

Schrank¹



100 / 52 / 210 cm	4044.580.000.00	Eiche weiss	1119.–
	4044.579.000.00	Eiche natur	1119.–
	4044.895.000.00	Nussbaum	2049.–

¹ Alle Schubladeninnenseiten sind im Natur-Ton des jeweiligen Holzes gehalten.



CARA Bettzeugschublade mit Stoffabdeckung auf Rollen¹




Masse B/T/H	Art. Nummer	Preis Buche	Preis Eiche	Preis MDF weiss lackiert	Preis Nussbaum
120 / 65 / 17.5 cm	4044.479.852.xx	329.–	349.–		449.–

Bank



Masse B/T/H	Art. Nummer	Preis Buche	Preis Eiche	Preis MDF weiss lackiert	Preis Nussbaum
125 / 37 / 44 cm	4044.982.851.15		309.–		

Querverbindung (2-er Set)²



Masse B/T/H	Art. Nummer	Preis Buche	Preis Eiche	Preis MDF weiss lackiert	Preis Nussbaum
120 / 7 / 3.5 cm	4045.760.120.02	199.–			
140 / 7 / 3.5 cm	4045.760.140.02	209.–			
160 / 7 / 3.5 cm	4045.760.160.02	219.–			
180 / 7 / 3.5 cm	4045760.180.02	229.–			

¹ Alle Schubladeninnenseiten sind im Natur-Ton des jeweiligen Holzes gehalten.

² Info: Die Querverbindung ragt leicht unter dem Bettrahmen hervor. Die Querverbindungen empfehlen wir beim Einsatz von preisgünstigen Lattenrosten und/oder hoher Gewichtsbelastung.

In folgenden Massivhölzern

02 Buche weiss	15 Eiche natur	97 Eiche weiss	31 Nussbaum
----------------	----------------	----------------	-------------

und lackiertem MDF erhältlich:

10 MDF weiss



Alle Varianten sind FSC-zertifiziert ausser: MDF weiss lackiert.



Um die Schönheit Ihres Bettsystems auf lange Zeit zu bewahren, sind eine regelmässige, vorbeugende Reinigung und Pflegemassnahmen sehr wichtig. In der Verkaufshilfe **«Pflegeprodukte»** von micasa finden Sie diverse Pflegeprodukte sowie hilfreiche Pflegetipps.

Alle Massangaben in cm. Alle Masse sind ca.-Masse. Angaben sind nicht farbverbindlich. Preis- und Modelländerungen vorbehalten.
Version 10/2022.