

PFLEGEPRODUKTE

Entdecken
Sie die
PFLEGEPRODUKTE
auf micasa.ch



Ob nun Leder, Textilien, Hölzer oder andere Oberflächen – eines haben alle Materialien gemeinsam: Nur wenn sie regelmässig gereinigt und gepflegt werden, bleiben sie lange Zeit schön.

Leder

Damit Leder seine Attraktivität, den wunderbar weichen Griff und seine Natürlichkeit auf Dauer behält, sollte es regelmässig gereinigt und anschliessend essentielle Feuchtigkeits- und Pflegewirkstoffe zugeführt werden.

Leder kann sich nicht mehr selbst regenerieren und ist auf wirkungsvolle Pflege von aussen angewiesen. Diese kann es aber nur dann aufnehmen, wenn seine Poren zuvor gründlich gereinigt und von Schmutzpartikeln befreit wurden.

Ohne ausreichend Pflege verliert Leder durch den Alltagsgebrauch schnell an Schönheit – es verschmutzt, trocknet aus oder die Farbe verliert an Intensität.

Lederarten

Pigmentierte / Gedeckte Leder: das Pflegeleichte (Symbol P)

- Etwas steiferer, mässig warmer Griff
- Haarlöcher sind durch eine Farbschicht verdeckt und nicht mehr sichtbar
- Pflegefreundlich, deshalb «sehr alltagstauglich»
- Geringere Anfälligkeit gegen Verschmutzungen
- Leicht zu reinigen

Semi-Anilinleder: die goldene Mitte (Symbol P)

- Angenehmer, weicher Griff
- Durchgefärbtes Leder zusätzlich mit dünner Farbschicht auf der Oberfläche
- Haarlöcher sind noch etwas sichtbar (mittels Lupe)
- Die meisten Verschmutzungen lassen sich prima entfernen

Anilinleder: das Exklusive (Symbol A)

- Sehr weiche, warme und angenehme Oberfläche
- Extrem hohe Atmungsaktivität
- Haarlöcher sind als kleine Löcher noch sehr gut sichtbar, da Anilinleder keine Farbschicht auf der Oberfläche haben, sondern komplett durchgefärbt werden (durch Lupe gut zu erkennen)
- Sehr empfindlich und ziemlich anfällig für Flecken und Gebrauchsspuren
- Fleckentfernung oft schwierig
- Für Familien mit Kindern und Haustieren nicht unbedingt empfehlenswert

Rauleder – Nubuk, Velours, Wildleder (Symbol N)

Rauleder, auch Nubukleder, Velours oder Wildleder genannt, zeichnet sich durch eine samtartige Oberfläche aus. Dieser Effekt wird durch ein Anschleifen der Oberfläche bzw. Unterseite der gespaltenen Lederhaut erzielt. Die aufgeraute, samtige Oberfläche dieser Lederart schliesst das Aufbringen einer Farbschicht nach der Fassfärbung aus, da sonst die Fasern verkleben würden.

Übrigens, Leder der Bezeichnung «WILDLEDER» entstehen aus den Häuten von Tieren, die im Freien leben, wie zum Beispiel Rehe, Hirsche etc. Durch das wilde Leben im Freien ist die Hautoberseite stark vernarbt, weshalb meist die Hautunterseite (Fleischseite) genutzt wird.

- Fühlt sich sehr anschmiegsam und warm an (sehr hautsympathische Weichheit)
- Samtweiche und kurzfasrige Oberfläche
- Erkennbar am sogenannten «Schreibeffekt», d.h. streicht man mit der Hand über das Nubuk-Leder, sieht man die «Strichrichtung», da sich die Richtung der aufgerauten Fasern verändert

Übersicht Pflegeprodukte

	Artikelbezeichnung	Anwendung	Artikelnummer	Preis
	KERALUX Reinigungs-Set Aktiv Plus für pigmentierte Glattleder und Semi-Anilinleder	Für die Reinigung von Abfärbungen. Entfernt auch öl- und fetthaltige Verschmutzungen, sogar sogenannte «Verspeckungen».	4058.844.000.00	24.95
	KERALUX Kugelschreiber Entferner II für alle Glattleder	Zur Entfernung älterer Flecken von Kugelschreibern, Tinte und Lippenstift.	4057.180.000.00	24.95
	KERALUX Lederpflege-Set für pigmentierte Glattleder und Semi-Anilinleder	Für die halbjährliche Unterhaltsreinigung.	4057.202.000.00	39.95
	KERALUX Lederpflege-Set für Anilinleder	Für die halbjährliche Unterhaltsreinigung.	4057.199.000.00	44.95
	KERALUX Lederpflege-Set für Lederarten mit Vintage-Effekt	Für die halbjährliche Unterhaltsreinigung.	4057.176.000.00	44.95
	KERALUX Intensivschutz für pigmentierte Glattleder	Zur Vorbeugung unschöner Abfärbungen von Kleidung (besonders Jeansabfärbungen).	4057.181.000.00	44.95

Weitere nützliche Pflegetipps

- Erst reinigen, dann pflegen: Damit Leder seine Attraktivität, den wunderbar weichen Griff und die Natürlichkeit auf Dauer behält, benötigt es unbedingt wichtige Pflege- und Feuchtigkeitswirkstoffe. Diese kann es aber nur aufnehmen, wenn seine Poren zuvor gereinigt und von Schmutzpartikeln befreit wurden.
- Niemals punktuell, sondern stets grossflächig von Naht zu Naht reinigen und pflegen.
- Reinigungs- und Pflegeprodukte nie direkt auf das Bezugsmaterial geben, sondern mit Schwamm oder Tuch auftragen.
- Nie Reinigungs- und Pflegemittel verwenden, die Lösungsmittel enthalten, da diese das Bezugsmaterial austrocknen und beschädigen können.
- Polstermöbel regelmässig (mindestens halbjährlich) reinigen und pflegen.
- Leder nie mit Mikrofasertücher reinigen, diese können die Lederoberfläche zerstören. Weiche, fusselfreie Naturfasertücher verwenden.
- Ledermöbel brauchen zur Pflege nicht nur Rückfettung, sondern auch Feuchtigkeit – deshalb Leder nie nur mit Fett oder Wachs behandeln, da diese keine Feuchtigkeit enthalten, einen schmierigen Film auf der Oberfläche hinterlassen und die Poren verstopfen können.
- Bei farbintensiven Ledermöbel stets eine Pflegelotion mit Lichtschutz verwenden, dadurch wird vorzeitigem Ausbleichen der Farbe entgegengewirkt.
- Beim Nachreinigen am besten destilliertes Wasser verwenden, um Kalkränder zu vermeiden.
- Bei Flecken sofort reagieren und vorsichtig abtupfen.
- Flecken immer von aussen nach innen entfernen.
- Nach der Reinigung den Bezug gut trocknen lassen und erst dann pflegen bzw. imprägnieren.
- Farbintensive Kleidungsstücke (z. B. dunkle Jeans), modische Kissen, Decken und Ähnliches können Polsterbezüge verfärben. Rote Accessoires sind hierbei besonders «gefährlich».

Um die Schönheit von Polstermöbeln auf lange Zeit zu bewahren, sind eine regelmässige, vorbeugende Reinigung und Pflegemassnahmen sehr wichtig. Warum? Würde man den Bezugstoff nicht regelmässig reinigen und müsste eines Tages einen unschönen Fleck auf einem Polster entfernen, hätte man dann an der behandelten Stelle eine deutliche sichtbare Aufhellung im Vergleich zum Rest der Polsteroberfläche. Außerdem trägt eine regelmäßige Pflege entscheidend zum Werterhalt bei.

Textile Polsterbezüge

Flachgewebe

- In vielen verschiedenen Garnen und Farben erhältlich
- Herstellung erfolgt durch das Überkreuzen von zwei Fadengruppen
- Geschlossene, glatte Oberfläche ohne Flor
- Grosse optische Vielfalt in Farbe, Struktur und Zusammensetzung der Fasern

Chenille

- Beim Verzwirnen zweier feiner Garnfäden werden zusätzlich weiche Fasern dazwischengelegt, so dass ein Hoch- / Tief-Effekt entsteht
- Optische Vielfalt und Weichheit als besonderer Pluspunkt

Polgewebe (Velours, Samt oder Plüsch)

- Zusätzliche Fadensysteme werden ins Gewebe eingefügt, die Schlingen und Noppen bilden, dadurch werden Dicke und Fülligkeit beeinflusst
- Hohe Haltbarkeit des Bezugstoffs
- Weicher Griff

Kunstfaser

- Sehr pflegefreundlich und alltagstauglich
- Typische Kunstfasern sind Polyester, Nylon (Polyamid) sowie Polyacryl

Mikrofaser

- Spezielle Kunstfaser, welche aus ultrafeinen Polyesterfäden gewebt, gewirkt oder verwirbelt wurde
- Typische Mikrofaser sind Alcantara, Belvetara und Amaretta
- Hohe Strapazierfähigkeit und Pflegefreundlichkeit
- Licht- und Farbechtheit
- Weichheit im Griff (Wildleder-Haptik)

Jacquard

- Jeder Kettfaden kann individuell gehoben werden, dadurch sind beliebige Muster und Farbmischungen möglich
- Sehr grosse optische Vielfalt

Übersicht Pflegeprodukte

	Artikelbezeichnung	Anwendung	Artikelnummer	Preis
	PURATEX Textil-Intensivreiniger für alle textilen Bezüge	Zur gründlichen Entfernung von selbst älteren und hartnäckigen Flecken und Verschmutzungen.	4057.183.000.00	29.95
	PURATEX Kunstfaser Reinigungs-Set für Bezugsstoffe aus Kunstfasern	Zur Entfernung von Flecken und Verschmutzungen, z.B. von Speisen und Getränken, oberflächlichen Jeansabfärbungen u.v.m.	4057.184.000.00	44.95
	PURATEX Mikrofaser Reinigungs-Set für Bezugsstoffe aus Mikrofaser	Zur Entfernung von leichten Verschmutzungen aller Art, sogar öl- und fetthaltige Flecken.	4057.185.000.00	39.95
	PURATEX Kunstfaser Pflege-Set für Bezugsstoffe aus Kunstfasern	Für die regelmässige Pflege von Kunstfaserbezügen (z.B. Nylon, Polyester, Viskose etc.).	4057.182.000.00	34.95
	PURATEX Textilpflege-Set für alle Naturfasern sowie Mischgewebe	Für die regelmässige Pflege von Naturfasern (z.B. Baumwolle, Leinen etc.) sowie Mischgewebe.	4057.201.000.00	39.95
	PURATEX Textil Intensivimpregnierer	Zur Grundimprägnierung neuer oder gründlich gereinigter Polstermöbel, aber auch zur Auffrischung nach gründlicher Reinigung.	4057.200.000.00	49.95

Weitere nützliche Pflegetipps

- Polstermöbel wöchentlich mit der Polsterdüse des Staubsaugers absaugen (max. 500 Watt!), um Hausstaub, Krümel und alltägliche Verschmutzungen zu entfernen.
- Regelmässiges feuchtes Abreiben des Bezuges.
- Zur Nachreinigung destilliertes Wasser verwenden, um Kalkflecken zu vermeiden.
- Keine lösemittelhaltigen Reiniger verwenden, sondern am besten die professionellen Reinigungsmittel der PURATEX-Textilpflegeserie.
- Mit Kleidungsstücken, die eventuell abfärben oder an denen sich Niete, Reissverschlüsse oder scharfkantige Knöpfe befinden, nicht direkt auf empfindliche Stoffoberflächen setzen.
- Bei Flecken am besten SOFORT reagieren und vorsichtig mit einem saugfähigen Tuch (Küchenrolle) abtupfen.
- Flecken stets von aussen nach innen behandeln.
- Immer grossflächig, nicht punktuell reinigen, um Randbildungen zu vermeiden.
- Gut Nachreinigen, um Verschmutzungen zu entfernen.
- Nach der Reinigung gut trocknen lassen, anschließend imprägnieren, um die schmutzabweisenden Eigenschaften des Stoffes zu erhalten.

Bezugstoffe aus Kunstleder sind die preisgünstige Alternative zu echtem Leder. Das Material bietet einige Vorteile: Es ist vor allem preisgünstig und sehr pflegefreundlich.

Übersicht Pflegeprodukte



Artikelbezeichnung	Anwendung	Artikelnummer	Preis
SEDICUR Kunstleder Kombi-Set	Zur gründlichen Entfernung von Verschmutzungen, sogar öl- und fetthaltigen Verschmutzungen sowie Jeans-Abfärbungen.	4057.189.000.00	44.95

Weitere nützliche Pflegetipps

- Regelmässiges Abstauben und Reinigen des Kunstledermöbels.
- Bei frischen Flecken sofort reagieren und vorsichtig mit einem saugfähigen Tuch (Küchenrolle) abtupfen und mit dem SEDICUR Reiniger nachreinigen.
- Nach jeder Reinigung und Pflege das Bezugsmaterial zusätzlich vor vorzeitiger Anschmutzung und vor allem vor Jeans-Abfärbungen mit dem SEDICUR Intensivschutz zu schützen.

Wie alle natürlichen Materialien braucht auch Holz eine wirksame Reinigung und Pflege, damit das Möbelstück stets sauber und gepflegt aussieht.

Holzoberflächen

Geölte/gewachste Oberflächen

Natürliche, geölte Holzmöbel sind sehr beliebt, da hier die lebendigen Maserungen der Hölzer besonders schön zur Geltung kommen. Das Öl wird auf die Oberfläche aufgetragen und dringt in die Poren ein. Dadurch gibt es keine Schutzschicht auf dem Holz, sondern das Öl schützt das Holz von Innen. Im Unterschied zur Lackierung werden die Poren nicht verschlossen, was bei der Pflege berücksichtigt werden muss.





Wer einen Tisch sucht, der gepflegt und aufgefrischt werden kann und darum lange Freude macht, wählt eine geölte Oberfläche. Eine regelmässige Pflege ist jedoch essentiell. Mit der Zeit wird der Tisch die Spuren des täglichen Gebrauchs zeigen und zu einem ganz individuellen Möbelstück werden.

Lackierte Oberflächen

Zum Schutz des Holzes ist die Oberfläche des Möbelstückes lackiert. Der Lack wird auf das Holz aufgetragen und verschliesst die Poren. Dadurch macht er das Holzmöbel unempfindlich gegen Flecken und Verschmutzungen.

Wer einen Tisch sucht, der kaum Pflege benötigt und möglichst wenig Gebrauchsspuren zeigen soll, wählt eine lackierte Oberfläche. Dieser Tisch braucht in den ersten Jahren keine regelmässige Pflege. Wenn die Lackschicht einmal beschädigt ist, lässt sich der Schutz hingegen nicht mehr so einfach wiederherstellen wie bei einer geölten Oberfläche.

Übersicht Pflegeprodukte

	Artikelbezeichnung	Anwendung	Artikelnummer	Preis
	SILVAPUR Holzpflege-Set für geölte/gewachste Holzoberflächen	Zur regelmässigen Unterhaltspflege.	4057.191.000.00	27.95
	SILVAPUR Holzpflege-Set für lackierte Holzoberflächen	Zur regelmässigen Unterhaltspflege.	4057.190.000.00	24.95
	SILVAPUR Holz Outdoor Pflege-Set	Zur Reinigung (Entgrauen), Pflege und zum Schutz von Garten- und Terrassenmöbeln aus Holz.	4057.197.000.00	49.95
	SILVAPUR Intensivpflege-Set für lackierte sowie geölte/gewachste Holzoberflächen	Ideal zur Auffrischung und Regenerierung älterer und beanspruchter Holzmöbel. Die Holzoberfläche erscheint danach wieder angenehm glatt, farbfrisch und gepflegt.	4057.483.000.00	34.95

Weitere nützliche Pflegetipps:

Geölte/gewachste Oberflächen

- Nach jedem Gebrauch mit einem leicht feuchten (nebelfeuchten) Lappen den Tisch reinigen. Wichtig: keine Mikrofaser verwenden, da diese entfettend wirkt, was bei einem geölten Tisch nicht wünschenswert ist.
- Bei stärkeren Verschmutzungen mit einer dafür geeigneten Seife die Oberfläche reinigen und mit dem beigelegten Pflegemittel behandeln (z.B. 405719100000)
- Nachölen: Zum Schutz gegen Verschmutzungen empfiehlt es sich, den Tisch im ersten Jahr ca. 4 Mal, ab dem zweiten Jahr 1–2 Mal pro Jahr zu ölen. Dazu gibt man etwas Holzpflege-Öl auf einen Baumwolllappen und verteilt es auf dem Holz. Danach in Faserrichtung des Holzes mit dem Tuch das überschüssige Öl abziehen. Ca. 15 min trocknen lassen, anschliessend mit einem sauberen Tuch nachpolieren. **Achtung: Ölgetränkte Lappen müssen nach dem Gebrauch in Wasser gewaschen und im Freien aufgehängt werden. Ansonsten besteht Selbstentzündungsgefahr.**

Lackierte Oberflächen

- Nach jedem Gebrauch mit einem leicht feuchten (nebelfeuchten) Lappen den Tisch reinigen. Wichtig: keine Mikrofaser verwenden, da diese wie ein Schmirgelpapier auf die Oberfläche einwirkt und den Tisch mit der Zeit matt erscheinen lässt.
- Bei Flecken sofort reagieren: Flüssigkeiten, Fettspritzer oder andere Flecken am besten sofort entfernen, da es sonst zu unschönen Reaktionen mit der Lackoberfläche kommen kann.
- Bei stärkeren Verschmutzungen mit einer dafür geeigneten Seife die Oberfläche reinigen und mit dem beigelegten Pflegemittel behandeln (z.B. 405719000000).

Allgemein

- Abschleifen: für Massivholz möglich, für Furniere nicht
Hochwertige Massivholztische können abgeschliffen und neu geölt oder lackiert werden, danach sehen sie wieder aus wie neu. Handwerklich versierte und erfahrene Personen können das selbst machen. Ansonsten empfiehlt es sich, einen Schreiner zu beauftragen. Ob und wann das notwendig ist, hängt vom persönlichen Geschmack und der bisherigen Nutzung des Tisches ab. In Anbetracht des relativ hohen Aufwandes empfiehlt sich dies jedoch frühestens nach 10 Jahren oder bei extrem abgenutzten Tischen. Wegen der geringen Dicke des Furniers (in der Regel 0,8 mm – 3,0 mm) ist es nicht ratsam, furnierte Tische abzuschleifen.
- Raumklima: Luftfeuchtigkeit von mindestens 45%
Für Holzmöbel ist – wie auch für den Menschen – zu trockene Luft nicht gesund. Bei dauerhaft tiefer Luftfeuchtigkeit schwindet das Holz und es können sich Risse bilden. Darum empfiehlt es sich gerade während der Heizperiode im Winter, darauf zu achten, dass die Luftfeuchtigkeit nicht zu tief (unter 45%) sinkt.

Weitere Oberflächen

Übersicht Pflegeprodukte



Artikelbezeichnung	Anwendung	Artikelnummer	Preis
Steinpflege-Set	Zur Reinigung und Pflege polierter und offenporiger Steinoberflächen. Der Reinigungsschwamm entfernt Verschmutzungen (z.B. Kalkflecken, eingetrocknete Essensrückstände). Der Imprägnierer frischt die Steinstruktur wieder auf und bietet eine sanfte Grundimprägnierung.	4057.192.000.00	44.95

Allgemeine Hinweise zu Polsterbezügen

Sonne und Licht

Licht kann Materialien verändern. Sonnenlicht wie auch Kunstlicht bleichen in der Regel Textilien und Leder im Laufe der Zeit aus. Vermeiden Sie (wenn möglich) sehr nahes und helles Halogenlicht, es kann die Ausbleichung beschleunigen.

Haustiere

Krallen von Haustieren schaden jedem Bezug. Diesen mechanischen Einwirkungen können die besten Bezüge nicht standhalten.

Heizung

Zu viel Hitze/Wärme schadet den Polsterbezügen und auch der Schaumstoff leidet unter zu grosser Hitze. Polstermöbel sollten deshalb nicht zu nah am Heizkörper stehen, achten Sie bitte auf ausreichend Abstand. Polstermöbel, die vor einer Heizquelle stehen, sollten ausreichend Bodenfreiheit für Zuluft haben, damit kein Hitzestau entsteht.

Feuchtigkeit

Zu viel Nässe kann Polstermöbel schaden. Das Innengestell ist oft aus Holzwerkstoffen. Auch andere Innenmaterialien reagieren oft auf Feuchtigkeit und können instabil werden. Ebenso können Stockflecken (Pilzbefall) auftreten. Empfohlenes Raumklima: 18°C–22°C Raumtemperatur / ca. 45–55% relative Luftfeuchtigkeit. Polsterbezüge immer nur anfeuchten, nie ganz nass reinigen.

Fragen zur Anwendung und zum Einsatz der Pflegeprodukte

Bei spezifischen Fragen zur Produkthanwendung und Fleckenbehandlung wenden Sie sich für eine Fachberatung direkt an den Anbieter.



Telefonzentrale +41 (0)56 426 06 24
LKC Schweiz AG, Fabrikweg 1, 5502 Hunzenschwil
info@lckschweiz.ch www.lckschweiz.ch

Information



Entdecken Sie mehr als 10000 Produkte in unserem Online-Shop auf [micasa.ch](https://www.micasa.ch).



Alle Pflegeprodukte sind ab Filiallager oder auf www.micasa.ch erhältlich.

Version 08/2024.