


# Instructions de montage

## N° d'art.: 6586.006.000.01

(Page 1 / 2)

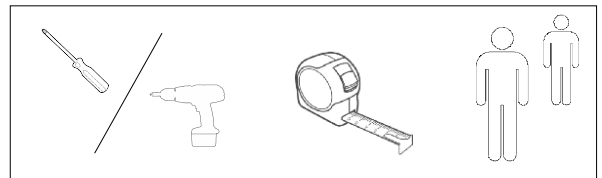


### Avant de commencer

- Vérifier si le paquet contient tous les éléments.
- En cas de pièces manquantes, contacter le revendeur.
- Avant de commencer le montage, placer tous les outils à portée de main et choisir une surface propre pour travailler.

### Outils nécessaires (ne sont pas contenus dans la fourniture):

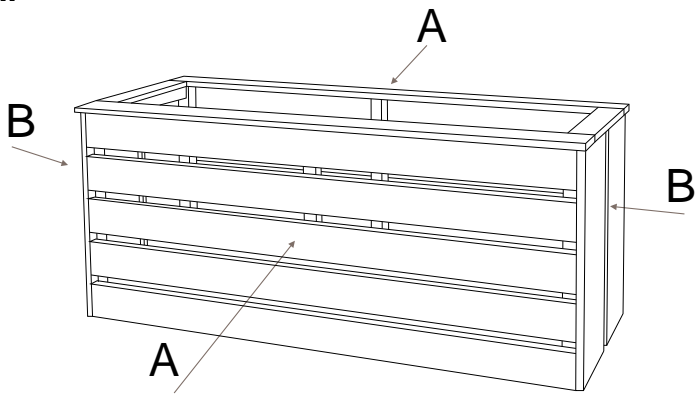
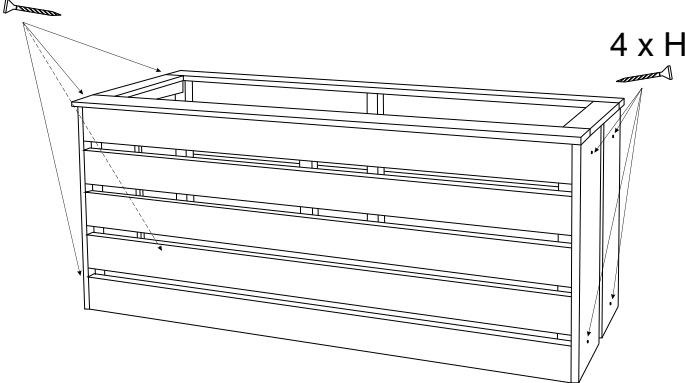
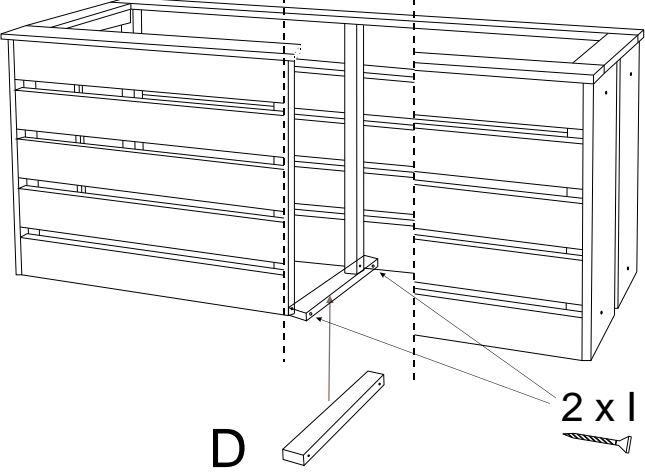
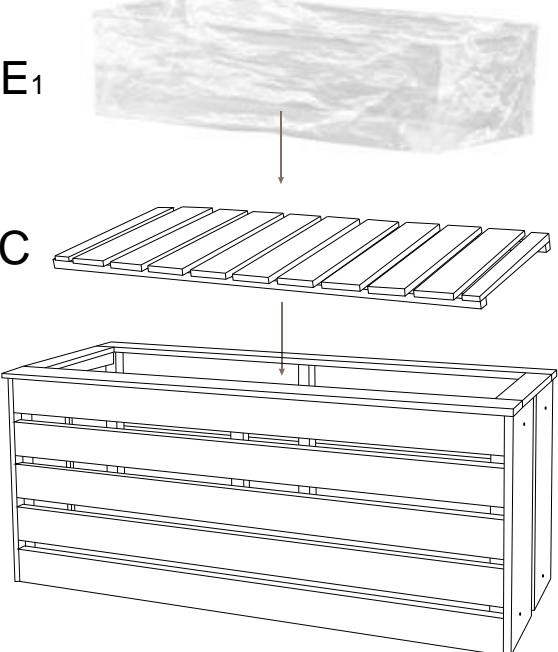
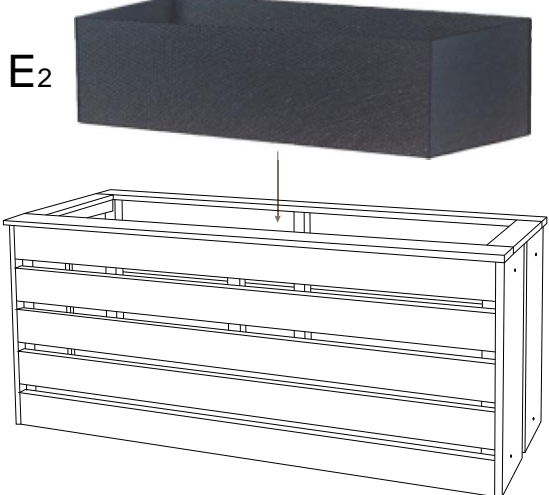
- Tournevis
- Mètre mesureur
- Gants de travail



### Liste des pièces:

Pos.	Description	Illustration	Pce	Pos.	Description	Illustration	Pce
<b>A</b>	100x43x5 cm		x 2	<b>D</b>	2,5x2,5x24,5 cm		x 1
<b>B</b>	29x43x5 cm		x 2	<b>E<sub>1</sub></b>	Film plastique		x 1
				<b>E<sub>2</sub></b>	Géotextile		x 1
<b>C</b>	24x94x4,5 cm		x 1	<b>H</b>	Ø3,5x35 mm		x 8
				<b>I</b>	Ø4x45 mm		x 2

Effectuer le montage conformément aux étapes suivantes:

<p>I.</p> 	<p>II.</p> <p>4 x H</p> 
<p>III.</p> 	<p>IV.</p>  <p><b>Facultatif:</b> placer le film plastique dans la jardinière afin de protéger les éléments en bois de l'eau. Pour éviter les eaux stagnantes, il est conseillé de percer quelques trous sur la face inférieure du film. Placer maintenant le géotextile dans la jardinière. Remplir la jardinière de terreau.</p>
<p>V.</p> 	<p><b>Entretien et utilisation</b> Lire les instructions d'entretien afin de préserver la jardinière en bois et de prolonger sa longévité. Le bois est un matériau naturel vulnérable aux intempéries, qui peuvent l'endommager. Un revêtement de surface intact garantit une bonne protection contre les intempéries et prévient la formation de fissures dans le bois. Déjà traité, ce produit requiert néanmoins un entretien régulier afin de protéger le bois de l'humidité et de garantir ainsi sa longévité.</p> <p><b>Entretien</b> Pour préserver l'aspect du bois, il convient de le traiter régulièrement avec un produit adapté à base aqueuse. En l'absence d'entretien adéquat, le bois peut se dégrader suite aux intempéries et se fissurer.</p> <p><b>Information importante</b> Volume: env. 80 l. Capacité maximale: 90 kg</p>