




## MODE D'EMPLOI

PURIFICATEUR D'AIR

ARM8P02



3



2

L'appareil peut être utilisé par des enfants âgés d'au moins 8 ans et par des personnes ayant des capacités physiques, sensorielles ou mentales réduites, ou manquant d'expérience ou de connaissances nécessaires, à condition que ces enfants et ces personnes soient supervisés ou qu'ils aient reçu des instructions concernant l'utilisation sûre de l'appareil et la compréhension des risques inhérents à celui-ci.

Les enfants ne doivent pas jouer avec l'appareil.

Le nettoyage et l'entretien à effectuer par l'utilisateur ne doivent pas être effectués par des enfants sans surveillance.

Si le câble d'alimentation électrique est endommagé, il doit être remplacé par le fabricant ou son service d'assistance technique ou par une personne ayant des qualifications similaires, afin de prévenir tout risque.

Avant de retirer les parties séparables ou d'effectuer des travaux de nettoyage et d'entretien, il est nécessaire d'éteindre l'appareil et de le débrancher de la prise de courant.

**ATTENTION : Lire attentivement les prescriptions contenues dans cette notice car elles fournissent des indications importantes sur la sécurité d'installation, d'utilisation et de maintenance.  
Instructions importantes à conserver pour toute future consultation.**

Conserver la garantie, le ticket fiscal et la notice d'instructions pour toute future consultation.

Après avoir retiré l'emballage, vérifier l'intégrité de l'appareil et en cas de dommages visibles, ne pas l'utiliser et s'adresser à un personnel professionnellement qualifié.

Ne pas laisser de parties de l'emballage à la portée des enfants, et ne pas utiliser l'appareil comme un jeu : il s'agit d'un appareil électrique et il doit être considéré comme tel.

Avant de brancher l'appareil, vérifier que la tension de la prise corresponde à celle indiquée sur la plaque signalétique.

Si la fiche et la prise ne sont pas compatibles, faire remplacer la prise avec un type approprié par un personnel professionnellement qualifié.

Ne pas utiliser d'adaptateurs ou de rallonges qui ne sont pas conformes aux règles de sécurité en vigueur ou qui dépassent les limites des valeurs de courant.

Débrancher l'appareil du réseau électrique lorsqu'il n'est pas utilisé.

Avant chaque utilisation, vérifier que l'appareil (en particulier le filtre HEPA) est en bon état et que le câble électrique n'est pas endommagé.

En cas de doute, consulter du personnel professionnellement qualifié.

Ne pas tirer sur le cordon d'alimentation ou sur l'appareil lui-même pour le débrancher de la prise de courant.

L'utilisation de tout appareil électrique oblige à respecter certaines règles fondamentales et plus particulièrement :

- Ne touchez pas l'appareil avec les mains mouillées ou humides.
- Ne laissez pas l'appareil exposé aux agents atmosphériques (pluie, soleil).

- Ne pas le soumettre à des heurts.

En cas de panne ou de fonctionnement anormal de l'appareil, le débrancher immédiatement, ne pas le manipuler et contacter un centre de service agréé.

Si l'on décide de ne plus utiliser ce type d'appareil, il est conseillé de le rendre inutilisable en coupant le cordon d'alimentation, évidemment après l'avoir débranché de la prise.

Pour éviter toute surchauffe dangereuse, il est recommandé de dérouler le câble d'alimentation sur toute sa longueur.

Pour des raisons de sécurité, l'appareil ne peut pas être démonté.

Cet appareil a été conçu et fabriqué pour fonctionner dans un environnement domestique, par conséquent, toute autre utilisation est considérée comme inappropriée et donc dangereuse.

N'introduire aucun objet à travers la grille de protection et les prises d'air. Positionner l'appareil sur une surface plane, horizontale et table à l'écart de :

-ventilateurs

- sources de chaleur (par ex. flammes nues, cuisinière à gaz, cheminées, etc.), provenant de gaz inflammables ou de matières explosives

-conteneurs de liquides (ex : baignoires, douches, éviers, etc.) pour éviter les éclaboussures ou les chutes d'eau (distance minimum 2 mètres)

- des tissus (rideaux, etc.) ou des matières volatiles qui pourraient obstruer la grille d'entrée / sortie d'air

Vérifiez que l'espace libre est à 60 cm de l'avant du purificateur et à 50 cm sur les côtés et à l'arrière.

N'insérez aucun outil ou doigt entre les mailles des grilles de protection.

Ne bloquez pas l'entrée et la sortie de l'air.

## Informations techniques

FR

- 
- 1 - Panneau de commande
  - 2 - Sortie de l'air
  - 3 - Arrivée d'air
  - 4 - Couverture inférieure
  - 5 - Filtre
  - 6 - Corps principal

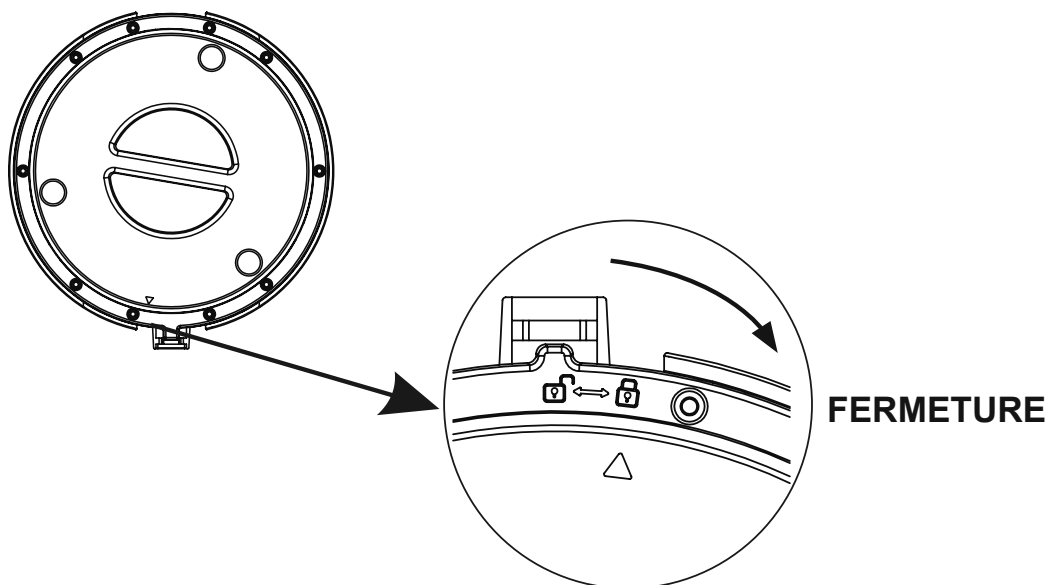
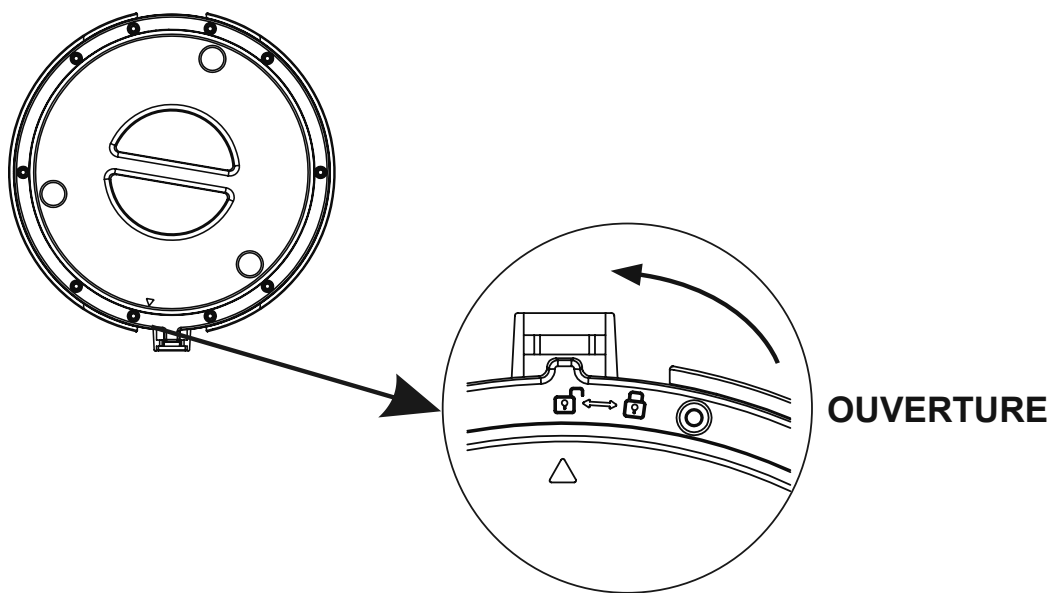
Données techniques : voir étiquette de l'appareil



# Instructions d'emploi

FR

Avant de brancher l'appareil, s'assurer que le filtre est inséré à l'intérieur du produit : tourner le couvercle inférieur dans le sens inverse des aiguilles d'une montre pour le soulever. Retirer le filtre du produit et retirer le sac en plastique. Insérer le filtre dans le produit et fermer le couvercle inférieur en suivant les instructions qui sont imprimées dessus :



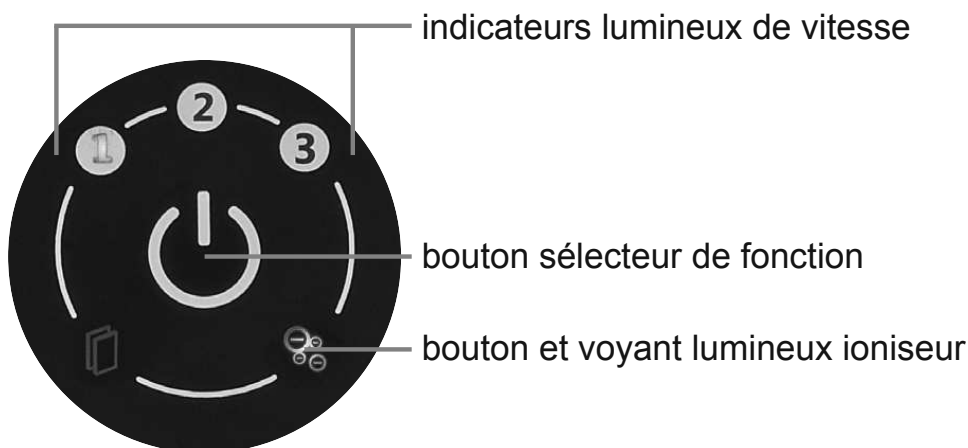
Brancher la fiche dans la prise de courant, l'appareil émettra un « BIP » sonore rapide. Le produit est maintenant en mode veille.

Appuyer une fois sur le sélecteur de fonction pour mettre l'appareil en marche et il commencera à fonctionner à la vitesse minimum. Le voyant lumineux 1 de vitesse minimum s'allume sur le panneau de contrôle. Appuyer à nouveau sur le sélecteur de fonction pour régler la vitesse moyenne ; son voyant lumineux 2 s'allume sur le panneau de contrôle. Appuyer une nouvelle fois sur le sélecteur de fonction pour sélectionner la vitesse maximum ; le voyant lumineux 3 s'allume sur le panneau de commande.

Maintenir le sélecteur de fonction appuyé pendant environ 3 secondes pour éteindre l'appareil.

Le produit est livré avec un ioniseur qui contribue à améliorer la qualité de l'air. Lorsque le produit est allumé, appuyer sur la touche ioniseur pour activer cette fonction. Le voyant lumineux correspondant s'allume sur le panneau de commande. Pour désactiver cette fonction, appuyer de nouveau sur le bouton ioniseur ; le voyant lumineux correspondant s'éteint.

## PANNEAU DE COMMANDES ET INDICATEURS LUMINEUX



## Entretien

FR

**Débranchez la fiche de la prise avant de procéder à toute opération de nettoyage ou de maintenance.**

L'appareil ne nécessite pas d'entretien particulier ; un nettoyage régulier suffit.

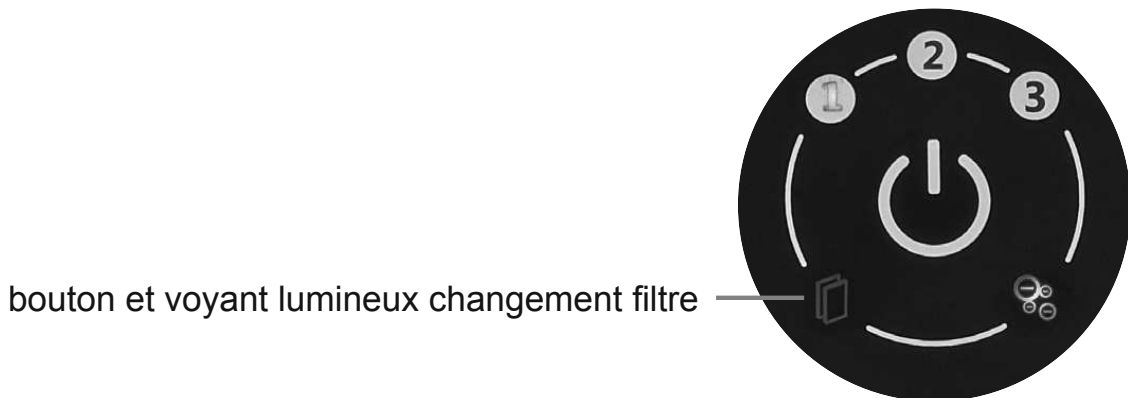
L'appareil doit être nettoyé avec un chiffon doux et sec.

Évitez d'utiliser de substances excessivement humides, de liquides ou de chiffons, car toute infiltration pourrait endommager irrémédiablement l'appareil.

## NE JAMAIS IMMERGER L'APPAREIL DANS L'EAU.

### Remplacement du filtre :

cette opération est nécessaire chaque fois que le voyant correspondant s'allume sur le panneau de contrôle (environ toutes les 1500 heures d'utilisation)



Pour remplacer le filtre, ouvrir le produit en retirant le couvercle inférieur (4) du corps principal (6) comme indiqué dans la figure de la page 6 « OUVERTURE ».

Retirer le filtre et le remplacer par un nouveau filtre ; fermer l'appareil en repositionnant le couvercle inférieur comme indiqué à la page 6 « FERMETURE ».

Maintenir le bouton de changement de filtre appuyé pendant environ 3 secondes pour réinitialiser le filtre ; l'appareil émettra un bip sonore rapide et son voyant lumineux s'éteindra sur le panneau de contrôle.

**Attention : retirer le sac plastique avant d'introduire le filtre à l'intérieur du produit.**

**Attention :** utiliser uniquement des pièces de rechange d'origine pour ne pas compromettre l'efficacité du produit.

Ne pas laver ni réutiliser le filtre. Toujours laver les mains avec soin après avoir remplacé le filtre.

N.B. : le produit est muni d'un interrupteur de sécurité qui éteint l'unité en cas d'ouverture accidentelle du couvercle inférieur.



## Conditions

**La garantie a une durée de 24 mois à compter de la date d'achat.**

Cette garantie est valable seulement si correctement compilée et accompagnée du ticket de caisse qui confirme la date d'achat.

L'appareil doit être remis exclusivement à notre SAV agréé.

La garantie couvre la substitution ou la réparation des composants de l'appareil défectueux à l'origine à cause de vices de fabrication.

Nous garantissons toute de même l'assistance (payante) même des produits hors garantie.

Le consommateur est titulaire des droits applicables par la législation nationale disciplinant la vente de biens de consommations ; cette garantie ne compromet pas les droits en question.

Le fabricant décline toute responsabilité pour les éventuels dommages physiques ou matériels dérivant de l'utilisation impropre de l'appareil et du non-respect des consignes indiquées dans le manuel.

## Limitations

Tous les droits de garantie et toutes nos responsabilités déchoient si l'appareil a été :

-modifié de la part de personnel non autorisé.

-utilisé, conservé ou transporté de façon impropre.

La garantie ne couvre pas les pertes de prestations esthétiques ou celles qui ne compromettent pas l'origine des fonctions.

Si malgré l'attention dédiée au choix des composants et l'engagement dans la réalisation du produit que vous venez d'acheter vous remarquez des défauts ou si vous avez besoin d'informations, veuillez vous adresser au revendeur de zone.



## MISE AU REBUT

### INFORMATION UTILISATEUR

**« Mise en oeuvre de la directive 2012/19/UE sur les déchets d'équipements électriques et électroniques (DEEE) », relative à la réduction de l'utilisation de substances dangereuses dans les appareils électriques et électroniques, ainsi qu'à l'élimination des déchets.**

Le symbole de la poubelle sur roulettes barrée sur l'appareil ou sur son emballage indique que le produit doit être éliminé séparément des autres déchets à la fin de sa durée de vie. L'utilisateur doit donc apporter l'appareil à jeter à des centres de collecte séparés appropriés pour les déchets électriques et électroniques.

Pour plus de détails, veuillez contacter l'autorité locale spéciale. Une collecte séparée appropriée de l'appareil pour un recyclage, un traitement ou une élimination respectueux de l'environnement permet d'éviter les dommages à l'environnement et à la santé humaine et encourage la réutilisation et/ou le recyclage des matériaux qui composent l'appareil.

L'élimination abusive du produit par l'utilisateur entraînera l'application d'amendes administratives conformément aux lois en vigueur.

8P02.010720

**Ardes**

Poly Pool S.p.A. Via Sottocorna, 21/B  
24020 Parre (Bergame) - Italie  
Tél. +39 035 4104000 r.a. - Fax +39 035 702716  
<http://www.ardes.it> - e-mail : [polypool@polypool.it](mailto:polypool@polypool.it)

MADE IN CHINA