

# ROBUS 400 - 400 XL



**E** L ≤ 180 cm = 8x  
L 230 cm = 12x  
L 237 cm = 12x

**D** 8x

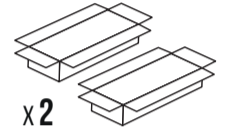
**C** 8x

**B** 4x





**A** 4x

**F** 8x

**G** 4x  **H** 4x 



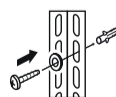
(not included)



Plaats het rek enkel op een vlakke ondergrond.  
Make sure the floor is level.  
Ne placez le produit que sur des surfaces planes et stables.  
Stellen Sie das Produkt nur auf Oberflächen, die eben und stabil sind.  
Coloque el producto sólo en superficies planas y estables.  
Assicurarsi che il pavimento sia in piano.



Gebruik voor de montage beschermende handschoenen en schoenen om verwondingen te voorkomen.  
Wear appropriate clothing - protective gloves and footwear.  
Portez des vêtements appropriés - gants et chaussures de protection.  
Tragen Sie geeignete Kleidung - Schutzhandschuhe und -schuhe.  
Llevar ropa adecuada: guantes y calzado de protección.  
Attenzione! Indossare sempre dei guanti di protezione durante l'assemblamento onde evitare ferite.



Het is verplicht om het rek aan de muur te bevestigen.  
For safety reasons, always fix the shelving to the wall.  
Il est obligé de fixer les étagères au mur.  
Aus Sicherheitsgründen sollten die Regale immer an der Wand befestigt werden.  
Por razones de seguridad, fije siempre la estantería a la pared.  
Per motivi di sicurezza, fissare sempre la scaffalatura alla parete.

