

# SCHEDA TECNICA DEL PRODOTTO

## SST CLAS A 60 FR 8.5 W/2700 K E27

LED Retrofit CLASSIC A DIM | Lampade LED dimmerabili, forma a goccia



### Aree di applicazione

- Perfetto per le installazioni decorative
- Applicazioni domestiche
- Illuminazione generale
- Solo uso per esterni in apparecchi di illuminazione dedicati (minimo IP65)

### Vantaggi del prodotto

- Lampade con innovativa tecnologia LED "filament"
- Consumo di energia estremamente basso
- Assenza di emissioni UV e IR nel fascio di luce
- Luce istantanea al 100%, senza ritardi nel raggiungimento del regime luminoso
- Può essere montata facilmente al posto delle lampadine tradizionali
- Ridotta generazione di calore (rispetto al prodotto di riferimento standard)
- Forma, dimensioni, flusso luminoso simili a quelli delle lampade alogene

### Caratteristiche del prodotto

- Lampade LED professionali a tensione di rete
- Dimmerabile (con molti dimmer standard, vedi anche [www.ledvance.it/dim](http://www.ledvance.it/dim))
- Ampiezza del fascio luminoso: fino a 360°
- Durata: fino a 15.000 ore
- Lampada in vetro
- Buona qualità della luce; indice di resa del colore  $R_a \geq 80$ ; cromaticità costante



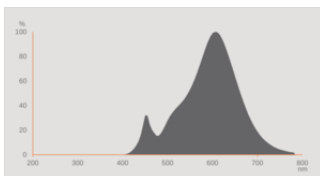
## DATI TECNICI

## DATI ELETTRICI

Potenza nominale	8,5 W
Potenza di costruzione	8.50 W
Tensione nominale	220...240 V
Potenza della lampada equivalente	60 W
Corrente nominale	55 mA
Tipo di corrente	Corrente alternata (CA)
Corrente di innesco	0,46 A
Frequenza di funzionamento	50...60 Hz
Frequenza di rete	50...60 Hz
Numero massimo di lampade sul c 10 A (B)	1210
Max. lamp no. on circuit break. 16 A (B)	1935
Fattore di potenza $\lambda$	> 0,70

## Dati fotometrici

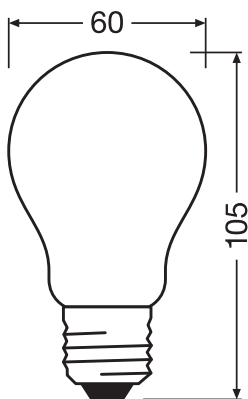
Flusso luminoso	806 lm
Flusso luminoso utile nominale 90°	806 lm
Efficienza luminosa	94 lm/W
Fattore manten. flus lum fine du	0.70
Colore della luce (descrizione)	Warm White
Temperatura di colore	2700 K
Indice di resa cromatica Ra	$\geq 80$
Tonalità di luce	827
Standard Deviation of Color Matching	$\leq 6$ sdcM
Fattore mantenim flusso lum car.	0.80
Metrica dello sfarfallio (flicker) (Pst LM)	1.0
Metrica dell'effetto stroboscopico (SVM)	0.9



## Dati illuminotecnici

Ampiezza fascio luminoso	320 °
Tempo di riscaldamento (60 %)	< 0.50 s
Tempo innesco	< 0.5 s
Fascio luminoso nomin (semivalor	320.00 °

## DIMENSIONI E PESO



Lunghezza totale	106.00 mm
Diametro	60,00 mm
Diametro massimo	60 mm
Peso prodotto	32,00 g

## TEMPERATURE E CONDIZIONI DI FUNZIONAMENTO

Temperatura ambiente	-20...+40 °C
t° max su punto di prova Tc	65 °C

## Durata

Durata nominale della lampada	15000 h
Numero cicli accensione / spegnimento	100000
Mantenimento flusso luminoso a f	0.70
Fattore sopravvivenza car. 6.000	≥ 0.90

## ALTRE CARATTERISTICHE DEL PRODOTTO

Attacco (denominazione da norma)	E27
Contenuto di mercurio nella lampada	0.0 mg

Senza mercurio	Si
Forma / finitura	Opaco
Nota a pié pag. utilizzata per prodotto	Tutti i parametri tecnici si applicano alla lampada completa / A causa del complesso processo di produzione dei diodi a emissione luminosa, i valori tipici forniti per i parametri LED tecnici sono puramente valori statistici che non corrispondono necessariamente ai parametri tecnici effettivi di ciascun prodotto singolo, che può variare dal valore tipico.

## CARATTERISTICHE

Dimmable	Si
----------	----

## CERTIFICATI, NORME E DIRETTIVE

Classe di efficienza energetica	F 1)
Consumo di energia	9.00 kWh/1000h
Grado di protezione	IP20
Norme	CE / EAC
Gruppo di sicurezza fotobiologic EN62778	RG0

1) Energy efficiency class (EEC) on a scale of A (highest efficiency) to G (lowest efficiency)

## Classificazioni specifiche per paese

Sistema internazionale codifica lampade	DRAA/F-8/827-220-240-E27-60
Numero d'ordine	LEDSCLA60D 8,5W

## DATI LOGISTICI




Temperatura di stoccaggio	-20...+80 °C
---------------------------	--------------

## Dati del regolamento sull'etichettatura energetica secondo UE 2019/2015

Tecnologia di illuminazione utilizzata	LED
Non direzionale o direzionale	NDLS
A tensione di rete o non a tensione di rete	MLS
Tipo di cappuccio della sorgente luminosa (o altra interfaccia elettrica)	E27
Sorgente luminosa connessa (CLS)	No
Sorgente luminosa regolabile in base al colore	No
Alloggiamento	no
Sorgente luminosa ad alta luminanza	No
Schermo antiriflesso	No
Tipo di temperatura del colore	SINGLE_VALUE
Alimentazione in standby	0.00 W

Alimentazione di standby in rete per CLS	0.00 W
Potenza equivalente	Si
Lunghezza	106.00 mm
Altezza (incl. Apparecchi cilin.)	60,00 mm
Larghezza (incl. Apparecchi rotondi)	60,00 mm
Coordinata cromatica x	0,463
Coordinata cromatica y	0,420
Indice di resa cromatica R9	0.00
Angolo del fascio luminoso	SPHERE_360
Fattore di sopravvivenza	0.90
Fattore di spostamento	0.50
La sorgente luminosa LED sostituisce una sorgente luminosa fluorescente	not applicable
EPREL ID	800107,800107
Model number	AC37478,AC37478

## DOWNLOAD

DOWNLOAD	
	SCHEDA TECNICA DEL PRODOTTO LED SUPERSTAR CL A GL FR 60 dim 7W/827 E27
	SCHEDA TECNICA DEL PRODOTTO LEDSCLA60D 8,5W 827 230VGLFR E27 OSRAM
	Declarations of conformity EU Declaration of Conformity LED Classic A/B/P/Globe Lamp

## DATI LOGISTICI

Codice prodotto	Unità di imballo (Pezzi/unità)	Dimensioni (lunghezza x profondità x altezza)	Peso lordo	Volume
4058075054240	Astuccio 1	60 mm x 60 mm x 145 mm	47.00 g	0.52 dm <sup>3</sup>
4058075054257	Cartone di spedizione 10	322 mm x 134 mm x 120 mm	588.00 g	5.18 dm <sup>3</sup>
4058075610712	Cartone di spedizione 6	202 mm x 134 mm x 120 mm	362.00 g	3.25 dm <sup>3</sup>

Il codice prodotto indicato descrive la minore quantità che può essere ordinata. Una unità di spedizione può contenere uno o più di un singolo prodotto. Quando si inserisce un ordine, per la quantità inserire una o più unità di spedizione.

**DISCLAIMER**

Con riserva di modifiche senza preavviso. Salvo errori o omissioni. Assicurarsi sempre di utilizzare la versione più recente.