

---

EN: Assembly information  
NL: Montageinformatie

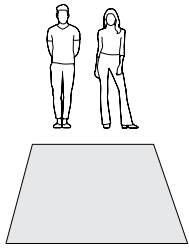
DE: Montagehinweise  
FR: Instructions de montage

DK: Samvejledning  
ES: Información de ensamblaje

# FAUSTO

## TDL 109 2910





**EN: Damages during assembly:**

These can be avoided if you use a clean soft surface (e.g. carpet). Only place parts on a soft surface when unpacking or during the assembly. Make sure that larger parts can not tip over.

**DE: Montageschäden:**

Vermeiden Sie, indem Sie einen sauberen und weichen Untergrund verwenden (z.B. Teppich). Teile beim Auspacken oder während der Montage nur auf weiche Unterlagen legen/stellen. Darauf achten, dass grössere Teile nicht kippen können.

**DK: Skader under montering:**

Disse kan undgå, hvis du bruger en ren og blød overflade (fx et tæppe). Placer delene på en blød overflade ved udpakning og montering. Sørg for, at større dele ikke kan vælte.

**NL: Beschadigen tijdens montage:**


Deze kunnen vermeden worden wanneer u een proper zacht oppervlak (bv. tapijt) gebruikt. Plaats enkel onderdelen op een zacht oppervlak bij het uitpakken of tijdens de montage. Zorg ervoor dat grotere onderdelen niet kunnen omkantelen.

**FR: Dommages lors du montage:**

Évitez les dommages en utilisant un fond propre et doux (p.ex. tapis). Lors du déballage et montage, posez les éléments uniquement sur un fond doux. Assurez-vous que les grands éléments ne peuvent pas basculer.

**ES: Daños durante el ensamblaje:**

Se pueden evitar si utiliza una superficie limpia y suave (p. ej., una alfombra). Únicamente ubique las piezas en la superficie suave cuando esté desempacándolas o durante el ensamblaje. Asegúrese de que las partes más grandes no se puedan dar vuelta.



**EN: People:**

Two people are required for the assembly.

**DE: Personen:**

Für die Montage erforderliche Anzahl Personen.

**DK: Personer:**

Til montering skal der bruges to personer.

**NL: Personen:**

Aantal personen vereist voor de montage.

**FR: Personnes:**

Nombre de personnes nécessaires au montage.

**ES: Personas:**

Cantidad de personas necesarias para el ensamblaje.

**EN: Tools required:**

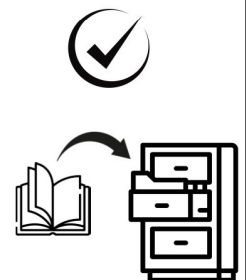

**NL: Benodigde gereedschappen:**

**DE: Benötigtes Werkzeug:**

**FR: Outils nécessaires:**

**DK: Nødvendige værktøjer:**

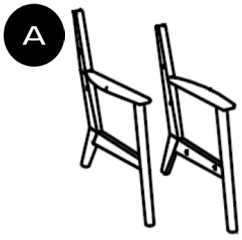
**ES: Herramientas necesarias:**



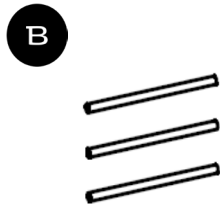
EN: How to mount the legs  
NL: Hoe de poten monteren

DE: Montage der Beine  
FR: Pour monter les pieds

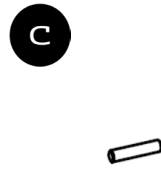
DK: Montering af ben  
ES: Cómo armar las patas




Leg right/left



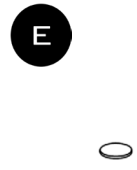
x 3



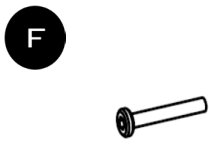
x 6



x 6



x 4



x 6  
M6x30 mm



x 4  
M8x45 mm



x 1



x 1

