

# TOPLINE

Sistema di letti



Alla scoperta del sistema di letti TOPLINE su [micasa.ch](http://micasa.ch)

[micasa.ch](http://micasa.ch)



Il letto dei suoi sogni in 3 fasi. Ecco come procedere:

1. Scelga le dimensioni del letto e il telaio.
2. Scelga i piedi.
3. Scelga la testiera.

## Telaio

## ADVANCE

Altezza del telaio 18 cm



Dimensioni L/P/A	Su ordinazione <sup>a</sup>	Su ordinazione <sup>b</sup>	Prezzo <sup>a</sup>	Prezzo <sup>b</sup>
<b>90 / 200 / 18 cm</b>	<b>4035.339.900</b>	<b>4035.343.900.10</b>	<b>349.–</b>	<b>379.–</b>
90 / 190 / 18 cm	4035.339.909	4035.343.909.10	539.–	569.–
90 / 210 / 18 cm	4035.339.901	4035.343.901.10	539.–	569.–
90 / 220 / 18 cm	4035.339.902	4035.343.902.10	539.–	569.–
<b>100 / 200 / 18 cm</b>	<b>4035.339.100</b>	<b>4035.343.100.10</b>	<b>369.–</b>	<b>399.–</b>
100 / 190 / 18 cm	4035.339.109	4035.343.109.10	559.–	589.–
100 / 210 / 18 cm	4035.339.101	4035.343.101.10	559.–	589.–
100 / 220 / 18 cm	4035.339.102	4035.343.102.10	559.–	589.–
<b>120 / 200 / 18 cm</b>	<b>4035.339.120</b>	<b>4035.343.120.10</b>	<b>389.–</b>	<b>449.–</b>
120 / 190 / 18 cm	4035.339.129	4035.343.129.10	579.–	649.–
120 / 210 / 18 cm	4035.339.121	4035.343.121.10	579.–	649.–
120 / 220 / 18 cm	4035.339.122	4035.343.122.10	579.–	649.–
<b>140 / 200 / 18 cm</b>	<b>4035.339.140</b>	<b>4035.343.140.10</b>	<b>409.–</b>	<b>459.–</b>
140 / 190 / 18 cm	4035.339.149	4035.343.149.10	609.–	659.–
140 / 210 / 18 cm	4035.339.141	4035.343.141.10	609.–	659.–
140 / 220 / 18 cm	4035.339.142	4035.343.142.10	609.–	659.–
<b>160 / 200 / 18 cm</b>	<b>4035.339.160</b>	<b>4035.343.160.10</b>	<b>499.–</b>	<b>559.–</b>
160 / 190 / 18 cm	4035.339.169	4035.343.169.10	669.–	729.–
160 / 210 / 18 cm	4035.339.161	4035.343.161.10	669.–	729.–
160 / 220 / 18 cm	4035.339.162	4035.343.162.10	669.–	729.–
<b>180 / 200 / 18 cm</b>	<b>4035.339.180</b>	<b>4035.343.180.10</b>	<b>539.–</b>	<b>599.–</b>
180 / 190 / 18 cm	4035.339.189	4035.343.189.10	729.–	739.–
180 / 210 / 18 cm	4035.339.181	4035.343.181.10	729.–	739.–
180 / 220 / 18 cm	4035.339.182	4035.343.182.10	729.–	739.–
<b>200 / 200 / 18 cm</b>	<b>4035.339.200</b>	<b>4035.343.200.10</b>	<b>599.–</b>	<b>659.–</b>
200 / 190 / 18 cm	4035.339.219	4035.343.219.10	779.–	829.–
200 / 210 / 18 cm	4035.339.201	4035.343.201.10	779.–	829.–
200 / 220 / 18 cm	4035.339.202	4035.343.202.10	779.–	829.–

Dimensioni esterne del telaio: larghezza + 7 cm, lunghezza + 7 cm.


Disponibile nelle esecuzioni seguenti:

10 Bianco	10 Bianco brillante
92 Antracite	98 Effetto quercia imbiancato a calce

<sup>a</sup> Tutte le esecuzioni tranne bianco brillante.


<sup>b</sup> Esecuzione bianco brillante.

**CROSSTRAVER**



Larghezza	Altezza dei piedi		Articolo di magazzino	Prezzo
	10-17 cm	20-30 cm		
90 cm	Su ordinazione	Su ordinazione		95.-
100 cm	Su ordinazione	Su ordinazione		95.-
120 cm	Su ordinazione	Su ordinazione		100.-
140 cm	Su ordinazione		4031.919.000.00	100.-
160 cm	Su ordinazione		4031.920.000.00	100.-
180 cm	Su ordinazione		4031.921.000.00	105.-
200 cm	Su ordinazione	Su ordinazione		110.-




**MIDTRAVER**



Lunghezza	Su ordinazione		Articolo di magazzino	Prezzo
190 cm	Su ordinazione	Su ordinazione		105.-
200 cm	Su ordinazione		4031.928.000.00	105.-
210 cm	Su ordinazione	Su ordinazione		110.-
220 cm	Su ordinazione	Su ordinazione		115.-

Utilizzando delle reti a doghe convenienti e/o in caso di elevata portata massima consigliamo la traversa Crosstraver.  
Per i letti a partire da 160 cm con 2 reti a doghe e/o telaio motorizzato consigliamo la traversa longitudinale Midtraver.

## Piedi in metallo

		Altezza dei piedi	Esecuzione	Su ordinazione	Prezzo
<b>CARO</b>		20 cm	Cromo	4031.324.020.71	210.–
			Alluminio	4031.324.020.72	180.–
		25 cm	Cromo	4031.324.025.71	250.–
			Alluminio	4031.324.025.72	220.–
<b>MICO</b>		10 cm	Alluminio	4031.816.010.72	180.–
			Ferro	4031.816.010.74	200.–
			Antracite	4031.816.010.92	190.–
			Acciaio inox	4031.816.010.94	210.–
		20 cm	Cromo	4031.816.020.71	270.–
			Alluminio	4031.816.020.72	200.–
			Ferro	4031.816.020.74	210.–
			Antracite	4031.816.020.92	210.–
		25 cm	Acciaio inox	4031.816.020.94	280.–
			Cromo	4031.816.025.71	300.–
			Alluminio	4031.816.025.72	220.–
			Ferro	4031.816.025.74	250.–
		30 cm	Antracite	4031.816.025.92	230.–
			Acciaio inox	4031.816.025.94	310.–
			Cromo	4031.816.030.71	330.–
			Alluminio	4031.816.030.72	280.–
	Ferro	4031.816.030.74	270.–		
	Antracite	4031.816.030.92	260.–		
	Acciaio inox	4031.816.030.94	350.–		
	<b>MICO-GLOSS</b>		20 cm	Bianco brillante	4035.349.020.10
25 cm			Bianco brillante	4035.349.025.10	250.–

		Altezza dei piedi	Esecuzione	Su ordinazione	Prezzo
<b>RECA</b>		10 cm	Alluminio	4031.325.010.72	290.-
			Acciaio inox	4031.325.010.94	340.-
<b>STOMP</b>		10 cm	Cromo	4031.017.010.71	210.-
			Alluminio	4031.017.010.72	180.-
		20 cm	Cromo	4031.017.020.71	220.-
			Alluminio	4031.017.020.72	190.-
		25 cm	Cromo	4031.017.025.71	260.-
			Alluminio	4031.017.025.72	220.-
		30 cm	Cromo	4031.017.030.71	290.-
			Alluminio	4031.017.030.72	260.-

Cromo: in metallo, cromato; Used: metallo galvanizzato; Antracite: metallo rivestito con polveri elettrostatiche; Alluminio: metallo rivestito con polveri elettrostatiche; Inox: acciaio inox spazzolato; Iron: metallo fiammato, rivestito con polveri elettrostatiche

## Piedi in legno

		Altezza dei piedi	Lunghezza	Su ordinazione	Prezzo
IVIO		10 cm		4031.322.010	180.–
JUVE		20 cm		4031.321.020	230.–
		25 cm		4031.321.025	270.–
VILO*		20 cm	90 cm	4031.317.009	440.–
			100 cm	4031.317.001	440.–
			120 cm	4031.317.012	440.–
			140 cm	4031.317.014	440.–
			160 cm	4031.317.016	460.–
			180 cm	4031.317.018	460.–
		200 cm	4031.317.002	460.–	
CANTU		20 cm		4031.326.020	180.–
		25 cm		4031.326.025	190.–
		30 cm		4031.326.030	240.–
MASI		20 cm		4035.401.020	220.–
		25 cm		4035.401.025	260.–

Disponibile nelle esecuzioni seguenti:

01 Effetto faggio

10 Bianco

61 Effetto frassino chiaro


92 Antracite

\* Montaggio Crosstraver e Midtraver non possibile.


Tutti i piedi in legno sono di faggio massiccio. Le caratteristiche della struttura del legno sono riproduzioni.

Disponibilità dei piedi di legno	altezza in cm				Colori del legno			
	10	20	25	30	01	10	61	92
IVIO	x				x			
JUVE		x	x		x	x		
VILO		x			x	x		x
CANTU		x	x		x	x		
MASI		x	x		x	x	x	

## NUETTA



## ORVA



Dimensioni L / A	Su ordinazione <sup>a</sup>	Su ordinazione <sup>b</sup>	Prezzo <sup>a</sup>	Prezzo <sup>b</sup>
90 / 100 / 44 cm	4035.338.519	4035.399.519.10	260.–	290.–
120 / 44 cm	4035.338.512	4035.399.512.10	280.–	310.–
140 / 44 cm	4035.338.514	4035.399.514.10	300.–	330.–
160 / 44 cm	4035.338.516	4035.399.516.10	330.–	350.–
180 / 44 cm	4035.338.518	4035.399.518.10	350.–	370.–
200 / 44 cm	4035.338.520	4035.399.520.10	390.–	380.–
140 / 42 cm	4031.193.514	4035.345.514.10	310.–	340.–
160 / 42 cm	4031.193.516	4035.345.516.10	340.–	360.–
180 / 42 cm	4031.193.518	4035.345.518.10	360.–	400.–
200 / 42 cm	4031.193.520	4035.345.520.10	390.–	450.–

Disponibile nelle esecuzioni seguenti:

10 Bianco	10 Bianco brillante
92 Antracite	98 Effetto quercia imbiancato a calce

<sup>a</sup> Tutte le esecuzioni tranne bianco brillante.

<sup>b</sup> Esecuzione bianco brillante.

## Informazione sulla cura



Per preservare la bellezza del letto a lungo, una pulizia regolare e misure di cura preventive sono assolutamente fondamentali. Nel prospetto di aiuto alla vendita «**Prodotti trattanti**» di Micasa sono riportati diversi prodotti trattanti e consigli utili per la cura.

## Informazione

Telaio in MDF rivestito. Le strutture del legno sono delle imitazioni. Tutte le dimensioni sono espresse in cm e sono approssimative. I dati relativi ai colori non sono vincolanti. Con riserva di modifiche di prezzi e modelli.

Versione 09/2023.



Tutte le varianti sono certificate FSC eccetto: bianco brillante e quercia.