

SCHEDA TECNICA DEL PRODOTTO

ST CLAS P 40 CL 4 W/2700 K E14

LED Retrofit CLASSIC P | Lampade LED, forma classica a sfera



Aree di applicazione

- Perfetto per le installazioni decorative
- Applicazioni domestiche
- Illuminazione generale
- Solo uso per esterni in apparecchi di illuminazione dedicati (minimo IP65)

Vantaggi del prodotto

- Consumo di energia estremamente basso
- Lampade con innovativa tecnologia LED "filament"
- Assenza di emissioni UV e IR nel fascio di luce
- Luce istantanea al 100%, senza ritardi nel raggiungimento del regime luminoso
- Può essere montata facilmente al posto delle lampadine tradizionali
- Ridotta generazione di calore (rispetto al prodotto di riferimento standard)
- Forma, dimensioni, flusso luminoso simili a quelli delle lampade alogene o a incandescenza

Caratteristiche del prodotto

- Lampade LED professionali a tensione di rete
- Non dimmerabile
- Ampiezza del fascio luminoso: fino a 300°



- Durata: fino a 15.000 ore
- Lampada in vetro
- Buona qualità della luce; indice di resa del colore $R_a \geq 80$; cromaticità costante

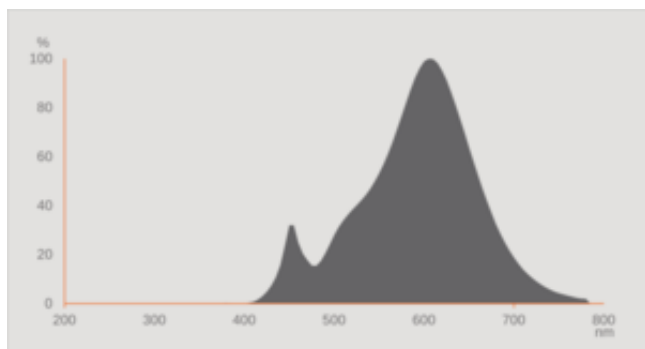
DATI TECNICI

DATI ELETTRICI

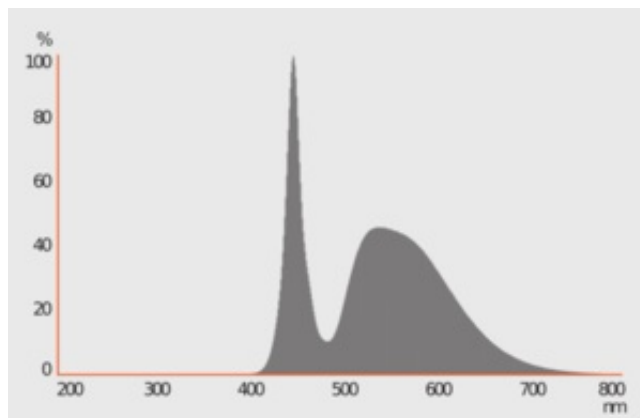
Potenza nominale	4 W
Potenza di costruzione	4.00 W
Tensione nominale	220...240 V
Potenza della lampada equivalente	40 W
Corrente nominale	32 mA
Tipo di corrente	Corrente alternata (CA)
Corrente di innesco	1,5 A
Frequenza di funzionamento	50...60 Hz
Frequenza di rete	50...60 Hz
Numero massimo di lampade sul c 10 A (B)	400
Max. lamp no. on circuit break. 16 A (B)	480
Fattore di potenza λ	> 0,50

Dati fotometrici

Flusso luminoso	470 lm
Flusso luminoso utile nominale 90°	470 lm
Efficienza luminosa	117 lm/W
Fattore manten. flus lum fine du	0.70
Colore della luce (descrizione)	Warm White
Temperatura di colore	2700 K
Indice di resa cromatica Ra	≥ 80
Tonalità di luce	827
Standard Deviation of Color Matching	≤ 6 sdc
Fattore mantenim flusso lum car.	0.80
Metrica dello sfarfallio (flicker) (Pst LM)	1.0
Metrica dell'effetto stroboscopico (SVM)	0.9



Spectral power distribution



Spectral power distribution

Dati illuminotecnici

Ampiezza fascio luminoso	300 °
Tempo di riscaldamento (60 %)	< 0.50 s
Tempo innesco	< 0.5 s
Fascio luminoso nomin (semivalor)	300.00 °

DIMENSIONI E PESO

Lunghezza totale	77.00 mm
Lunghezza	77.00 mm
Larghezza (incl. Apparecchi rotondi)	45,00 mm
Altezza (incl. Apparecchi cilin.)	45,00 mm
Diametro	45,00 mm
Diametro massimo	45 mm
Peso prodotto	15,00 g

TEMPERATURE E CONDIZIONI DI FUNZIONAMENTO

Temperatura ambiente	-20...+40 °C
t° max su punto di prova Tc	65 °C

Durata

Durata nominale della lampada	15000 h
Numero cicli accensione / spegnimento	100000

Mantenimento flusso luminoso a f	0.70
Fattore sopravvivenza car. 6.000	≥ 0.90

ALTRE CARATTERISTICHE DEL PRODOTTO

Attacco (denominazione da norma)	E14
Contenuto di mercurio nella lampada	0.0 mg
Senza mercurio	Si
Forma / finitura	Chiaro
Nota a piè pag. utilizzata per prodotto	Tutti i parametri tecnici si applicano alla lampada completa / A causa del complesso processo di produzione dei diodi a emissione luminosa, i valori tipici forniti per i parametri LED tecnici sono puramente valori statistici che non corrispondono necessariamente ai parametri tecnici effettivi di ciascun prodotto singolo, che può variare dal valore tipico.

CARATTERISTICHE

Dimmable	No
----------	----

CERTIFICATI, NORME E DIRETTIVE

Classe di efficienza energetica	E ¹⁾
Consumo di energia	4.00 kWh/1000h
Grado di protezione	IP20
Norme	CE / EAC
Gruppo di sicurezza fotobiologic EN62778	RG0

¹⁾ Energy efficiency class (EEC) on a scale of A (highest efficiency) to G (lowest efficiency)

Classificazioni specifiche per paese



Sistema internazionale codifica lampade	DRBP/C-4/827-220/240-E14-45
Numero d'ordine	LEDSCLP40 4W/82

Dati del regolamento sull'etichettatura energetica secondo UE 2019/2015

Tecnologia di illuminazione utilizzata	LED
Non direzionale o direzionale	NDLS
A tensione di rete o non a tensione di rete	MLS
Tipo di cappuccio della sorgente luminosa (o altra interfaccia elettrica)	E14
Sorgente luminosa connessa (CLS)	No
Sorgente luminosa regolabile in base al colore	No
Alloggiamento	no
Sorgente luminosa ad alta luminanza	No

Schermo antiriflesso	No
Tipo di temperatura del colore	SINGLE_VALUE
Potenza equivalente	Sì
Coordinata cromatica x	0.463
Coordinata cromatica y	0.420
Indice di resa cromatica R9	0.00
Angolo del fascio luminoso	SPHERE_360
Fattore di sopravvivenza	0.90
Fattore di spostamento	0.40
La sorgente luminosa LED sostituisce una sorgente luminosa fluorescente	not applicable
EPREL ID	523074,523074
Model number	AC32459,AC32459

DOWNLOAD

DOWNLOAD	
	SCHEDA TECNICA DEL PRODOTTO LED STAR CL P FIL 40 non-dim 4W/827 E14
	Declarations of conformity EC Declaration of Conformity Classic A,B,P Lamp

DATI LOGISTICI

Codice prodotto	Unità di imballo (Pezzi/unità)	Dimensioni (lunghezza x profondità x altezza)	Peso lordo	Volume
4058075436527	Astuccio 1	46 mm x 49 mm x 130 mm	27.00 g	0.29 dm ³
4058075436534	Cartone di spedizione 10	251 mm x 111 mm x 106 mm	360.00 g	2.95 dm ³
4058075605336	Cartone di spedizione 6	159 mm x 111 mm x 106 mm	214.00 g	1.87 dm ³

Il codice prodotto indicato descrive la minore quantità che può essere ordinata. Una unità di spedizione può contenere uno o più di un singolo prodotto. Quando si inserisce un ordine, per la quantità inserire una o più unità di spedizione.

DISCLAIMER

Con riserva di modifiche senza preavviso. Salvo errori o omissioni. Assicurarsi sempre di utilizzare la versione più recente.