






PANTANO Sitzbank – Schön variabel

Gestalten Sie in nur 3 Schritten Ihre ganz persönliche Sitzbank. Unsere Verkaufsberater freuen sich auf Ihre Wunschkombination und helfen Ihnen gerne bei der Planung.

Wählen Sie erst das Mass und dann die Farbe der Sitzbankplatte.

SCHRITT 1	SCHRITT 2	
		
Bankplattenmasse	Natur Art.-Nr.	Antik Art.-Nr.
180 × 35 × 3 cm	<input type="checkbox"/> 366075400000	<input type="checkbox"/> 366025607102
200 × 35 × 3 cm	<input type="checkbox"/> 366025707801	<input type="checkbox"/> 366025707803
220 × 35 × 3 cm	<input type="checkbox"/> 366025807901	<input type="checkbox"/> 366075500000
240 × 35 × 3 cm	<input type="checkbox"/> 366025908001	<input type="checkbox"/> 366025908003

Wählen Sie zum Schluss aus zwei unterschiedlichen Sitzbankbeinen in Holz oder Metall.

SCHRITT 3	
	
Holzbein Sumpfeiche massiv, lackiert	X-Bein Art.-Nr.
Natur	<input type="checkbox"/> 366026008201
Antik	<input type="checkbox"/> 366026008203
	
Metallbein Metall schwarz, lackiert	Trapez-Bein Art.-Nr.
Schwarz	<input type="checkbox"/> 366075600000