

MODE EQ

TAGLINE

PRIMARY

COMPACT, CUSTOMISABLE SOUND

SECONDARY

UN SUONO PERSONALIZZABILE, IN VERSIONE COMPATTA

PRODUCT COPY

Mode EQ è un modello di cuffie dalle dimensioni compatte, ma dal suono potente. I driver dinamici personalizzati producono un suono ricco e intenso. Con lo speciale equalizzatore puoi passare da un preset all'altro come preferisci. Le Mode EQ si ancorano alle orecchie, grazie al design esclusivo, ed è possibile

scegliere tra quattro dimensioni diverse di gommini intrauricolari. Le Mode EQ sono dotate, inoltre, di microfono e telecomando. Queste cuffie intrauricolari sono la sintesi perfetta tra l'inconfondibile suono Marshall, funzioni di facile utilizzo e il design leggendario che incarna la quintessenza di Marshall.

UNIQUE SELLING POINTS




1. EQUALIZZATORE

- Short:** Con l'esclusivo equalizzatore delle Mode EQ è possibile passare da un preset all'altro.
- Medium:** Con l'esclusivo equalizzatore delle Mode EQ, localizzato sul telecomando, è possibile passare da un preset all'altro a seconda delle preferenze personali.
- Long:** Ognuno ha le proprie preferenze in fatto di musica, ecco perché le Mode EQ prevedono due diverse impostazioni di equalizzatore. Il primo preset EQ dà un suono caldo e con tanti bassi; il secondo, un suono più brillante e con maggiore enfasi su medi e alti.



2. SONORITÀ STRAORDINARIA

- Short:** I driver dinamici personalizzati delle Mode EQ producono un suono ricco e intenso.
- Medium:** Nonostante le dimensioni compatte, il suono delle cuffie Mode EQ è estremamente ricco e intenso. I driver dinamici personalizzati producono un suono perfettamente bilanciato con bassi potenti, medi chiari e alti estesi.
- Long:** Oltre 55 anni di esperienza condensati in un modello di cuffie intrauricolari compatte e tascabili. Nonostante le piccole dimensioni, le Mode EQ offrono un suono limpido dalla distorsione ridotta al minimo. I driver dinamici personalizzati producono un suono perfettamente bilanciato con bassi potenti, medi chiari e alti estesi.




3. COMANDI AGEVOLI

- Short:** Con il microfono e il telecomando inclusi nelle Mode EQ è possibile rispondere alle chiamate e controllare la musica.
- Medium:** Con il microfono e il telecomando inclusi nelle Mode EQ è possibile rispondere alle chiamate e controllare la musica. Il telecomando è sempre a portata di mano grazie alla clip per indumenti di cui è dotato.
- Long:** Rispondere alle chiamate e controllare la musica è un gioco da ragazzi con le cuffie Mode EQ: clicca una volta per rispondere alle chiamate in arrivo o riagganciare e per far partire o mettere in pausa la musica, due volte per passare alla traccia musicale successiva e tre volte per tornare a quella precedente.




4. IL LEGGENDARIO DESIGN MARSHALL

- Short:** La clip a cavo delle Mode EQ riporta l'iconica scritta Marshall, mentre la M di Marshall in ottone si staglia sugli auricolari.




5. DIVERSE MISURE DISPONIBILI

- Short:** È possibile scegliere tra quattro dimensioni diverse di gommini intrauricolari delle Mode EQ.
- Medium:** Le orecchie possono avere varie forme e dimensioni, ecco perché è possibile scegliere tra quattro dimensioni diverse di gommini intrauricolari delle Mode EQ.



6. COLLEGAMENTI ROBUSTI

- Short:** Lo spinotto a L delle Mode EQ rappresenta una soluzione più robusta.
- Medium:** Lo spinotto a L delle Mode EQ da collegare al dispositivo rappresenta una soluzione più robusta. È compatibile con qualsiasi lettore musicale con jack da 3,5 mm.



7. NIENTE PIÙ GROVIGLI

- Short:** Il cavo delle Mode EQ è rivestito di gomma e non si aggroviglia.
- Medium:** Districare il cavo delle cuffie è sempre un disastro, ecco perché il cavo delle Mode EQ è rivestito di gomma e non si aggroviglia.
- Long:** Districare le cuffie è sempre un disastro. Il cavo delle Mode EQ è rivestito di gomma e non si aggroviglia, così tutta la tua attenzione sarà rivolta alla musica.

UNIQUE SELLING POINTS WITH ICONS



EQUALIZZATORE



SUONO
INCONFONDIBILE



MICROFONO E
TELECOMANDO



CARATTERISTICO
DESIGN MARSHALL



GOMMINI INTRAURICOLARI
REGOLABILI



SPINOTTO A L
DA 3,5 mm

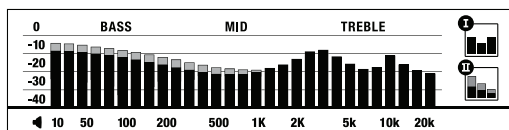
TECHNICAL SPECIFICATIONS



SPECIFICHE AUDIO

DRIVER	9 mm
TIPO DI DRIVER	Dinamico
IMPEDENZA DEL DRIVER	18 Ω
SENSIBILITÀ DEL DRIVER	100 dB SPL
RISPOSTA IN FREQUENZA	20 Hz - 20 kHz

SOUND CURVE



COMANDI E CONNETTIVITÀ



CONNETTIVITÀ VIA CAVO	Ingresso da 3,5 mm
MICROFONO E TELECOMANDO	Sì



INCLUSI NELLA CONFEZIONE

CONTENUTO DELLA CONFEZIONE	<ul style="list-style-type: none">Cuffie intrauricolari Mode EQGommini intrauricolari (S, M, L)Manuale dell'utente con informazioni legali e di sicurezza
----------------------------	---



UNITÀ FISICA

PESO	20 g (0,70 oz)
COLORI	Nero