

TARA

Sistema modulare

Alla scoperta
del sistema
modulare TARA
su micasa.ch



Il tuo sistema modulare in 2 fasi. Ecco come fare:

1. Crea il tuo sistema modulare in base alle tue esigenze personali scegliendo le misure.
2. Decidi quali scomparti lasciare aperti e quali chiusi e allestisci il tuo mobile con cassetti, ante e ripiani.

Sono disponibili le seguenti finiture:

CORPO

Pannello truciolare rivestito di bianco

FRONTALI

Pannello truciolare rivestito di bianco

Impiallacciato in quercia

Punti forti in breve

I ripiani possono essere regolati a piacere grazie alla griglia continua

Tre altezze e tre larghezze diverse, ovvero innumerevoli combinazioni possibili

Lo spessore del materiale di 22 mm garantisce robustezza

Le pareti di fondo, che possono essere utilizzate a piacere, sono di ottima fattura su entrambi i lati, in modo che TARA possa essere utilizzato anche come elemento divisorio

Cassetti e ante con funzione push to open

Impiallacciatura in vero legno di quercia di alta qualità

Montaggio semplice

Sempre ampliabile: è possibile aggiungere in un secondo momento altre ante e altri cassetti

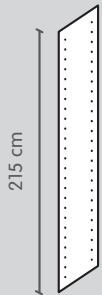
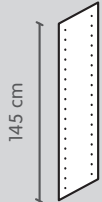
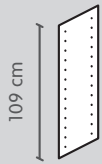
Lasciati ispirare:

Trova ancora più idee e informazioni sui prodotti per comporre il tuo mobile TARA personale.



1ª fase

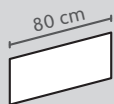
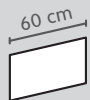
Pareti esterne ed interne



Dimensioni	Materiale	Pareti esterne set da 2		Pareti interne	
		N. d'articolo	Prezzo	N. d'articolo	Prezzo
109 cm	rivestito di bianco	4006.892.110.10	160.–	4006.893.110.10	90.–
145 cm	rivestito di bianco	4006.892.147.10	180.–	4006.893.147.10	100.–
215 cm	rivestito di bianco	4006.892.220.10	220.–	4006.893.220.10	110.–

Profondità 36 cm, spessore 2.2 cm. Grazie alle file di fori continue sulle pareti esterne e interne si può scegliere liberamente l'altezza dei ripiani.

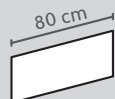
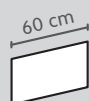
Fondo e piano di copertura



Dimensioni	Materiale	N. d'articolo	Prezzo
40 cm	rivestito di bianco	4006.894.400.10	40.–
60 cm	rivestito di bianco	4006.894.600.10	50.–
80 cm	rivestito di bianco	4006.894.800.10	60.–

Profondità 36 cm, spessore 2.2 cm. Ogni articolo contiene un fondo e un piano di copertura.

Ripiani

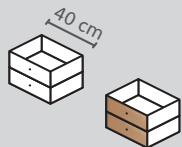


Dimensioni	Materiale	Quantità	N. d'articolo	Prezzo
40 cm	rivestito di bianco	1 pz.	4006.896.140.10	20.–
		3 pz.	4006.896.340.10	50.–
		5 pz.	4006.896.540.10	90.–
60 cm	rivestito di bianco	1 pz.	4006.896.160.10	30.–
		3 pz.	4006.896.360.10	80.–
		5 pz.	4006.896.560.10	120.–
80 cm	rivestito di bianco	1 pz.	4006.896.180.10	40.–
		3 pz.	4006.896.380.10	90.–
		5 pz.	4006.896.580.10	150.–
40 cm	Impiallacciato in quercia	1 pz.	4006.896.140.14	45.–
		3 pz.	4006.896.340.14	120.–
		5 pz.	4006.896.540.14	200.–
60 cm	Impiallacciato in quercia	1 pz.	4006.896.160.14	55.–
		3 pz.	4006.896.360.14	150.–
		5 pz.	4006.896.560.14	240.–
80 cm	Impiallacciato in quercia	1 pz.	4006.896.180.14	65.–
		3 pz.	4006.896.380.14	190.–
		5 pz.	4006.896.580.14	310.–

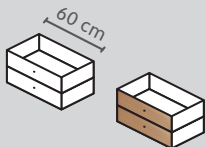
Profondità 36 cm, spessore 2.2 cm. Portata massima per ripiano: 15 kg.

2^a fase

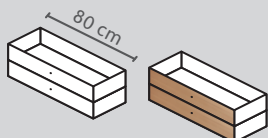
Cassetti, set da 2



Dimensioni	Materiale	N. d'articolo	Prezzo
40 cm	rivestito di bianco	4006.895.040.10	120.–
	Impiallacciato in quercia	4006.895.040.14	140.–



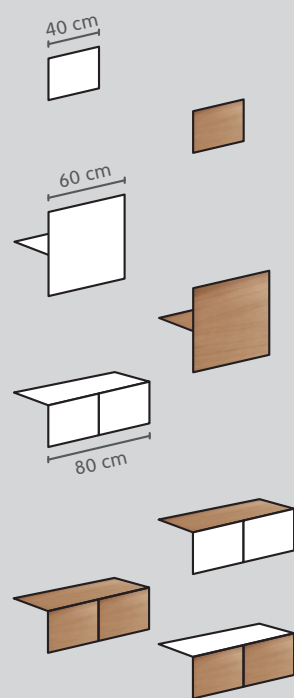
60 cm	rivestito di bianco	4006.895.060.10	140.–
	Impiallacciato in quercia	4006.895.060.14	170.–



80 cm	rivestito di bianco	4006.895.080.10	170.–
	Impiallacciato in quercia	4006.895.080.14	210.–

Profondità 36 cm, spessore 2.2 cm. Portata massima per cassetto: 10 kg. Ogni cassetto è dotato della funzione push to open.

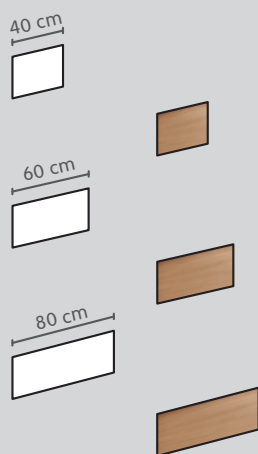
Ante



Articolo	Dimensioni	Materiale	N. d'articolo	Prezzo
Anta singola	40 cm	rivestito di bianco	4006.898.040.10	60.–
		Impiallacciato in quercia	4006.898.040.14	80.–
Anta singola con ripiano interno	60 cm	rivestito di bianco	4006.898.060.10	110.–
		Impiallacciato in quercia	4006.898.060.14	160.–
Anta doppia, composta da 2 ante e ripiano sopra / piano di copertura	80 cm	rivestito di bianco	4006.898.080.10	140.–
		Ante bianche / ripiano impiallacciato in quercia	4006.898.080.32	180.–
		Impiallacciato in quercia	4006.898.080.14	230.–
		Ante impiallacciate in quercia / ripiano rivestito di bianco	4006.898.080.33	190.–

Profondità 36 cm, spessore 2.2 cm. Ogni ante è dotata della funzione push-to-open e priva di parete di fondo.

Pareti di fondo



Dimensioni	Materiale	N. d'articolo	Prezzo
40 cm	rivestito di bianco	4006.897.040.10	20.–
	Impiallacciato in quercia	4006.897.040.14	40.–
60 cm	rivestito di bianco	4006.897.060.10	25.–
	Impiallacciato in quercia	4006.897.060.14	50.–
80 cm	rivestito di bianco	4006.897.080.10	30.–
	Impiallacciato in quercia	4006.897.080.14	75.–

Spessore 2.2 cm.

Esempi di combinazione



Variante 1

Parete esterna	1 x 4006.892.220.10
Pareti interne	3 x 4006.893.220.10
Fondo e piano di copertura	2 x 4006.894.400.10
	1 x 4006.894.600.10
	1 x 4006.894.800.10
Cassetti	1 x 4006.895.060.14
	1 x 4006.895.080.14
Ripiani	2 x 4006.896.540.10
	1 x 4006.896.560.10
	1 x 4006.896.580.10
Pareti di fondo	2 x 4006.897.040.10
	2 x 4006.897.040.14
	1 x 4006.897.060.14
	1 x 4006.897.080.14

Dimensioni: 231 x 215 x 36 cm
Set di articoli 4008.635.000.00

Totale 1850.-



Variante 2

Parete esterna	1 x 4006.892.220.10
Pareti interne	5 x 4006.893.220.10
Fondo e piano di copertura	6 x 4006.894.600.10
Ripiani	2 x 4006.896.160.10
	6 x 4006.896.560.10
Set di ante	4 x 4006.898.060.10

Dimensioni: 376 x 215 x 36 cm
Set di articoli 4008.655.000.00

Totale 2290.-



Variante 3

Parete esterna	1 x 4006.892.110.10
Pareti interne	2 x 4006.893.110.10
Fondo e piano di copertura	3 x 4006.894.600.10
Ripiani	1 x 4006.896.160.10
	1 x 4006.896.560.10
Set di ante	2 x 4006.898.060.10
	1 x 4006.898.060.14

Dimensioni: 189 x 109 x 36 cm
Set di articoli 4008.637.000.00

Totale 1020.-



Variante 4

Parete esterna	1 x 4006.892.147.10
Pareti interne	2 x 4006.893.147.10
Fondo e piano di copertura	1 x 4006.894.600.10
	2 x 4006.894.800.10
Cassetti	1 x 4006.895.060.10
Ripiani	2 x 4006.896.160.10
	1 x 4006.896.160.14
	2 x 4006.896.180.10
	2 x 4006.896.180.14
Set di ante	2 x 4006.898.080.10

Dimensioni: 229 x 145 x 36 cm
Set di articoli 4008.639.000.00

Totale 1295.-



Variante 5

Parete esterna	1 x 4006.892.220.10
Pareti interne	1 x 4006.893.220.10
Fondo e piano di copertura	1 x 4006.894.600.10
	1 x 4006.894.800.10
Ripiani	2 x 4006.896.160.10
	1 x 4006.896.580.10
Set di ante	3 x 4006.898.060.10

Dimensioni: 147 x 215 x 36 cm
Set di articoli 4008.642.000.00

Totale 980.-



Variante 6

Parete esterna	1 x 4006.892.220.10
Fondo e piano di copertura	1 x 4006.894.800.10
Ripiani	1 x 4006.896.180.10
	1 x 4006.896.380.10
Set di ante	1 x 4006.898.080.33

Dimensioni: 85 x 215 x 36 cm
Set di articoli 4008.643.000.00

Totale 600.-



Variante 7

Parete esterna	1 x 4006.892.110.10
Pareti interne	2 x 4006.893.110.10
Fondo e piano di copertura	2 x 4006.894.600.10
	1 x 4006.894.800.10
Ripiani	1 x 4006.896.160.10
	2 x 4006.896.180.10
	1 x 4006.896.360.10
Pareti di fondo	2 x 4006.897.060.14
	1 x 4006.897.080.14

Dimensioni: 209 x 109 x 36 cm
Set di articoli 4008.645.000.00

Totale 865.-



Variante 8

Parete esterna	1 x 4006.892.110.10
Pareti interne	1 x 4006.893.110.10
Fondo e piano di copertura	2 x 4006.894.800.10
Ripiani	1 x 4006.896.180.10
	1 x 4006.896.380.10

Dimensioni: 167 x 109 x 36 cm
Set di articoli 4008.646.000.00

Totale 500.-



Variante 9

Parete esterna	1 x 4006.892.147.10
Pareti interne	2 x 4006.893.147.10
Fondo e piano di copertura	2 x 4006.894.400.10
	1 x 4006.894.600.10
Ripiani	2 x 4006.896.160.10
	2 x 4006.896.540.10

Dimensioni: 149 x 145 x 36 cm
Set di articoli 4008.648.000.00

Totale 750.-





Informazione sulla cura



Per preservare la bellezza del sistema modulare a lungo, una pulizia regolare e misure di cura preventive sono assolutamente fondamentali. Nel prospetto di aiuto alla vendita «**Prodotti trattanti**» di Micasa sono riportati diversi prodotti trattanti e consigli utili per la cura.

Informazione

Il sistema modulare TARA è molto versatile grazie alle sue finiture di alta qualità. Per motivi di sicurezza, consigliamo tuttavia di fissare sempre il sistema modulare TARA alla parete utilizzando i dispositivi antiribaltamento in dotazione. Questo garantisce che lo scaffale sia ben stabile.

Tutte le dimensioni sono espresse in cm e sono approssimative. I dati relativi ai colori non sono vincolanti. Con riserva di modifiche di prezzi e modelli.

Versione 02/2025.